

5 июня 2007 г.

ВНУТРЕННИЙ РЫНОК**Николай Подгузов****ВНЕШНИЙ РЫНОК****Николай Подгузов**

- Стратегия внутреннего рынка

- Стратегия внешнего рынка

ПЕРВИЧНЫЕ РАЗМЕЩЕНИЯ**Николай Подгузов****НОВОСТИ****Павел Мамай**

- Облигации Сатурн-3: оценка организаторов привлекательна

- Evraz Group предлагает выкуп оставшихся акций Highveld
- Новые телевизионные активы Проф-Медиа

ВНУТРЕННИЙ РЫНОК**Николай Подгузов +7 495 783-5673****Стратегия внутреннего рынка**

В понедельник на рублевом рынке облигаций инвестиционная активность была низкой. Покупки рублевых облигаций приостановились. Эта пауза вполне объяснима: с одной стороны, на фоне низких ставок денежного рынка поступательный рост котировок рублевых облигаций продолжается с середины марта, и решиться на покупку при нынешних ценовых уровнях уже достаточно непросто. С другой стороны, ухудшающаяся внешняя конъюнктура, хотя и не приводит к существенному проседанию цен рублевых обязательств, все же заставляет инвесторов проявлять большую осторожность при покупке низкодоходных облигаций первого эшелона и ОФЗ. В понедельник государственные инструменты даже немного потеряли в цене. На фоне роста доходностей КО США под давлением оказались в первую очередь длинные ОФЗ. По итогам дня котировки ОФЗ 46020 снизились на 0.15 п. п., закрывшись на уровне 103.55. В сегменте облигаций первого эшелона немного снизились котировки выпусков РЖД-6, Московская область-7, ЛУКОЙЛ-3. Что касается интереса на покупку, отметим только устойчивый спрос на облигации ЮТК-4, что, видимо, связано с предстоящим в среду аукционом выпуска ЮТК-5.

Характер торгов, скорее всего, останется вялым и сегодня. Стимулом для новых покупок могут стать успешные аукционы новых облигаций. Помимо ЮТК-5, знаковыми в этом плане могут стать размещения долговых обязательств ТГК-4 и НПО Сатурн. Сегодня мы рекомендуем участникам рынка обратить внимание на облигации компании Кокс как одного из интересных эмитентов третьего эшелона. Нам импонирует сравнительно высокая диверсификация ассортимента Кокса, который включает продукцию как черной, так и цветной металлургии (никель, кобальт, ванадий), что позволяет снизить чувствительность к колебаниям цен отдельных товарных групп. Наличие крупного аффилированного потребителя продукции компании (Тулачермет) делает сбыт более стабильным, как и недавнее приобретение активов в Словении. Выпуски Кокс-1 и Кокс-2 имеют сравнительно неплохую ликвидность. Приобрести их можно с доходностью 8.30-8.40% (ОФЗ+240-250 б. п.). Нам представляется, что на фоне высоких результатов последних первичных размещений облигации Кокса сохраняют неплохой потенциал сужения спредов к ОФЗ.

*Николай Подгузов**Телефон: 783 5673***ВНЕШНИЙ РЫНОК****Николай Подгузов +7 495 783-5673****Стратегия внешнего рынка**

В понедельник котировки суверенных облигаций на развивающихся рынках оставались в целом стабильными при отсутствии значимой инвестиционной активности. Участники рынка предпочли занять выжидательную позицию после недавнего резкого роста доходностей КО США. Совокупный доход EMBI+ не изменился по итогам дня, а спред индекса к американским казначейским обязательствам расширился на 4 б. п. Доходности КО начали снижаться – абсолютный уровень 5.0% оказался достаточно привлекательным для инвесторов. Кроме того, продолжающаяся коррекция на китайском фондовом рынке вызвала незначительный эффект «бегства в качество». Индикативный индекс китайского рынка Shanghai Composite снизился почти на 8% в понедельник, но падение индекса сегодня оказалось менее серьезным. Вероятная существенная коррекция на рынке акций может повлечь за собой более значительное расширение спреда инструментов развивающихся рынков. В связи с этим мы бы хотели обратить внимание на динамику индекса NASDAQ Composite. Активная распродажа на американском фондовом рынке в конце марта 2000 г. привела к расширению спреда EMBI+ почти на 100 б. п. (13-14%) и вызвала большую волатильность рынка (см. рис.). Однако в настоящее время расширение спреда EMBI+ на 13% соответствует 20 б. п. в абсолютном выражении, а это не так уж и много. Приведет ли ситуация на китайском фондовом рынке к более серьезному неприятию риска на развивающихся рынках, станет ясно в ближайшие пару недель.

Котировки индикативного суверенного выпуска Россия 30 выросли в ходе торгов в понедельник с 111.75 до 111.937, а спред к КО США расширился до 90 б. п. Существенной активности в сегменте корпоративных облигаций не наблюдалось. Спреды между котировками на покупку и продажу инструментов с длинной дюрацией оставались широкими. Тем не менее, еврооблигации ЕвразХолдинг 15 показали динамику хуже рынка, а цена

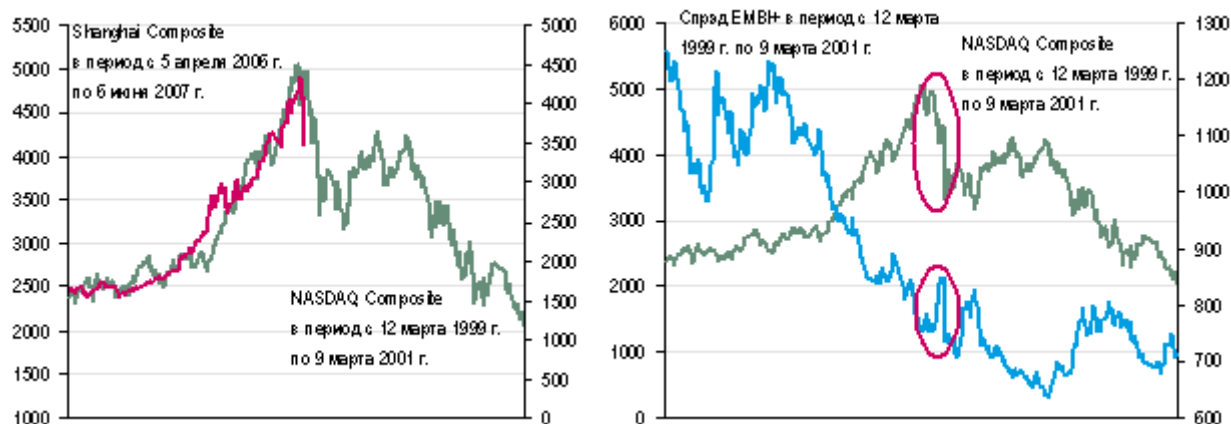
предложения снизилась с 104.25 до 103.75 (цена спроса осталась на уровне 103.5). С другой стороны, высокую ликвидность сохраняет недавно размещенный выпуск Распадская 12, котировки которого держатся на высоком уровне (101.0-101.125). В банковском сегменте спросом со стороны участников рынка пользовались более короткие инструменты. Были отмечены покупки обязательств Петрокоммерц 09-2 на уровне 101.0.

Николай Подгузов

Телефон: 783 5673

Наргиз Садыхова

Телефон: 258 4356



Дата	Индикатор	За период	Время публикации*	Консенсусный прогноз	Фактическое значение	Предыдущее значение
4 июня	Динамика промышленных заказов	апрель	18:00	0.7%	0.3%	4.1%**
5 июня	Индекс деловой активности в непроизводственном секторе (по данным ISM)	май	18:00	55.8	-	56.0

* По московскому времени.

** Пересмотренное значение.

Источник: Bloomberg

Дата	Страна	Индикатор	За период	Время публикации*	Консенсусный прогноз	Фактическое значение	Предыдущее значение
4 июня	ЕС	Индекс цен производителей (изменение к предыдущему месяцу)	апрель	13:00	0.3%	0.4%	0.3%
		Индекс цен производителей (изменение к аналогичному периоду 2006 г.)	апрель	13:00	2.3%	2.4%	2.8%**
5 июня	Италия	Индекс деловой активности в сфере услуг	май	11:45	54.0	-	53.9
	Франция	Индекс деловой активности в сфере услуг	май	11:50	58.6	-	58.7
	Германия	Индекс деловой активности в сфере услуг	май	11:55	57.9	-	57.8
	ЕС	Индекс деловой активности в сфере услуг	май	12:00	57.1	-	57.0
		Оборот розничной торговли по Еврозоне (рост к предыдущему месяцу)	апрель	13:00	0.5%	-	0.5%
		Оборот розничной торговли по Еврозоне (изменение к аналогичному периоду 2006 г.)	апрель	13:00	1.9%	-	2.6%

* По московскому времени.

** Пересмотренное значение.

Источник: Bloomberg

Страна	EMBI+	Изменение, %		EMBI+спред	Изменение за день, б.п.	
		1-День	1-Неделя			
EMBI+ Global	418.5	0.00	-0.26	2.75	153.0	4.00
Аргентина	118.6	0.42	-0.27	-6.64	275.0	4.00
Бразилия	608.9	-0.060	-0.68	4.95	144.0	5.00
Болгария	646.4	-0.090	-0.28	1.58	57.0	0.00
Мексика	359.3	0.080	0.030	2.89	75.0	4.00
Россия	455.8	-0.060	-0.24	1.47	89.0	5.00
ЮАР	147.0	-0.010	-0.23	3.05	71.0	4.00
Турция	269.1	0.030	0.30	4.06	179.0	4.00
Украина	225.7	0.18	0.13	3.40	93.0	-3.00

Источник данных: Bloomberg

ПЕРВИЧНЫЕ РАЗМЕЩЕНИЯ

Николай Подгузов +7 495 783-5673

Облигации Сатурн-3: оценка организаторов привлекательна

В пятницу НПО Сатурн проведет новое размещение облигаций объемом 3.5 млрд руб. с офертой через 1.5 года. Организаторы установили ставку купона на уровне 8.9%. Принимая во внимание уровень доходности предыдущих выпусков эмитента (доходность к оферте в марте 2008 г. около 8.3%) и невзирая на растущее предложение ценных бумаг НПО Сатурн на долговом рынке, мы считаем такую оценку достаточно привлекательной – ориентир по доходности лежит значительно выше кривой доходности облигаций эмитента. Мы ожидаем, что в ходе аукциона ставка купона сложится на более низком уровне (около 8.4-8.5%). НПО Сатурн, один из крупнейших производителей двигателей и газовых турбин для военных и гражданских самолетов, не новичок на рынке облигаций, и все преимущества этого эмитента хорошо известны. Мы бы хотели сделать несколько комментариев о слабых сторонах НПО Сатурн, которые проявились совсем недавно и еще не в полной мере учтены в котировках долговых инструментов компании.

Рентабельность и предсказуемость денежных потоков. В прошлом году выручка НПО Сатурн в рублевом выражении снизилась на 8% к 2005 г., а рентабельность EBITDA составила 10.4% против 20.1% в предыдущем году. Частично это связано с зависимостью от нескольких крупных проектов и со сроками их реализации, однако с учетом того, что валюта большинства контрактов с Китаем, Индией, Ираном и Узбекистаном – доллары США, рентабельность компании подвержена риску из-за укрепления рубля и роста рублевых издержек. Каковы бы ни были причины, долговая нагрузка НПО Сатурн находится на высоком уровне (по данным за 2006 г. соотношение Долг/EBITDA составляет 8.6), а имеющаяся информация о портфеле заказов компании не говорит о том, что значительная долговая нагрузка – явление временное. Мы бы хотели получить более подробные сведения о заказах в сегменте военной авиации, который согласно прогнозам должен обеспечить более 50% выручки в 2007 г. (в основном от контрактов с Китаем и Узбекистаном – USD95 млн и USD108 млн соответственно). У нас также вызывает беспокойство перспектива сокращения объемов выручки в сегменте ремонта и обслуживания двигателей гражданских самолетов в связи с заменой самолетов, построенных в советское время, на западные аналоги. Кроме того, неясны источники будущих денежных потоков: по состоянию на первое февраля 2007 г. книга заказов составила всего 0.8 млрд руб., в то время как ориентир по этому показателю на конец 2007 г. равен 2.6 млрд руб. В сегменте гражданской авиации, по мере того как структура выручки компании изменяется в пользу производства газовых турбин (за счет сегмента ремонта двигателей), потребности в оборотном капитале неизбежно увеличатся.

Структура собственности и корпоративная структура. Насколько мы понимаем, широко обсуждавшееся приобретение НПО Сатурн компанией АФК Система еще далеко от осуществления: похоже, что АФК Система готова к покупке, однако руководство НПО Сатурн еще не готово продать компанию. Кроме того, создание государственной авиастроительной холдинговой компании займет больше времени, чем ожидалось. Соответственно, мы не рекомендуем покупать данный выпуск облигаций только в надежде на возможные положительные изменения в структуре собственности НПО Сатурн. Кроме того, как известно, отчетность по российским стандартам учета не консолидирует финансовые результаты дочерних предприятий. Производственные планы компании включают в себя выпуск двигателей SaM146 для региональных самолетов нового поколения SSJ-100, однако само производство будет осуществляться другим юридическим лицом – СП ВолгаАэро. Газовыми турбинами занимается еще одно дочернее предприятие НПО Сатурн (Сатурн – Газовые турбины), хотя ранее за этот сегмент отвечало само НПО Сатурн. Таким образом, данные отчетности по российским стандартам в будущем будут все менее показательны. Наконец, несмотря на комментарии организаторов, остается неясным, с какой целью поручителем по выпуску облигаций выступает связанная компания Новый город, занятая в секторе недвижимости.

Петр Гришин
Телефон: 258 7789

НОВОСТИ

Павел Мамай +7 495 258 7708

Evraz Group предлагает выкуп оставшихся акций Highveld

Компания Evraz Group сделала оферту миноритариям южноафриканской «дочки» Highveld Steel & Vanadium по выкупу у них акций по цене USD11.40 денежными средствами, оценив стоимость предприятия в USD1.13 млрд. Такое предложение является обязательным, поскольку Evraz Group, выкупив около 35% акций компании у Anglo American, в настоящее время владеет 54.1% акций и опционом на выкуп 24.9%-ного пакета у Credit Suisse, в результате чего совокупная доля Evraz Group увеличивается до 79%. Evraz Group потратит на выкуп около USD514 млн. Вероятно, некоторые акционеры потребуют более высокой цены; тем не менее, мы считаем такую сделку привлекательной для Evraz Group. По нашему мнению, эта новость нейтральна для кредитного качества компании. Предложение было вполне ожидаемым, и рейтинговые агентства учитывали эту возможность при присвоении рейтингов. Вчера котировки на покупку долговых инструментов ЕвразХолдинга практически не изменились, а цена предложения несколько снизилась.

Юрий Власов
Телефон: 414 4917
Павел Мамай
Телефон: 258 7708

Новые телевизионные активы Проф-Медиа

Холдинг Проф-Медиа объявил вчера о приобретении телеканалов MTV Россия и VH1 Россия за USD360 млн денежными средствами. Покупателем выступила компания Estermina Ltd., действующая в интересах Проф-Медиа. Активы будут переданы холдингу после получения необходимых разрешений регулирующих органов. По условиям соглашения о выпуске CLN возможности компании по привлечению новых заимствований ограничены, поэтому передача этих активов Проф-Медиа будет структурирована как взнос акционерного капитала. С нашей точки зрения, приобретение телеканалов MTV Россия и VH1 Россия крайне благоприятно для Проф-Медиа по нескольким причинам.

- Покупка полностью соответствует стратегии компании, предполагающей сосредоточить внимание на развлекательных СМИ, а также на телевизионном сегменте, средние темпы роста которого в 2006-2009 гг. составят около 32% (по прогнозам экспертов Zenith Optimedia).
- Приобретение этих двух телеканалов увеличит российскую телеаудиторию Проф-Медиа почти в два раза. Они дополняют другие проекты Проф-Медиа, и компании удастся усилить свои позиции среди молодой и активной аудитории, наиболее привлекательной для рекламодателей.

- Вложение акционерного капитала со стороны ХК Интеррос указывает на сохраняющийся интерес компании к Проф-Медиа, несмотря на раздел активов между акционерами.
- На сегодняшний день инвестиции ХК Интеррос в акционерный капитал холдинга Проф-Медиа превысили USD1 млрд, что, по нашему мнению, увеличивает вероятность нового вливания акционерного капитала в случае необходимости погашения долга.

Павел Мамай

Телефон: 258 7708

Ликвидность

Индикатор	Текущее значение показателя	Предыдущее значение показателя	Изменение
Индикаторы ликвидности			
Остатки средств на кор. счетах кредитных организаций в ЦБ РФ (по РФ), млрд руб.	449.2	439.4	9.80
Остатки средств на кор. счетах кредит. орг. в ЦБ РФ (Московский регион), млрд руб.	323.4	315.6	7.80
Остатки денежных средств кредит. орг. на депозитных счетах в ЦБ РФ, млрд руб.	1 278.9	1 266.3	12.6
Сальдо операций ЦБ РФ с банковским сектором, млрд руб.	25.5	53.2	-27.7
Золотовалютные резервы Российской Федерации, USD млрд	402.2	394.3	7.90
Денежная масса, млрд руб.	3 301.8	3 298.7	3.10
Денежный рынок			
Ставки по кредиту "overnight" (% годовых) *	2.75/3.75	2.0/3.0	н/д --
EUBOR - 6 месяцев	4.26	4.26	0.0034
LIBOR - 6 month	5.39	5.39	0.0034
MosPrimeRate - 1 месяц - % годовых	4.13	4.12	0.0100
MosPrimeRate - 2 месяца - % годовых	4.56	4.53	0.030
MosPrimeRate - 3 месяца - % годовых	4.78	4.77	0.010
MosPrimeRate - 6 месяцев - % годовых	5.39	5.39	0.0034
РЕПО			
Аукционное доразмещение ОБР - средневзвешенная ставка (% годовых)***	4.22	4.20	0.020
Прямое РЕПО сроком на 1 день - средневзвешенная ставка (% годовых)**	6.08	6.08	0.00 --
Прямое РЕПО сроком на 1 день - объем сделок, млрд руб.**	0.81	0.13	0.68
FOREX			
EUR/USD	1.3494	1.3444	0.0050
Официальный курс EUR/RUB (ЦБ РФ)	34.8180	34.8177	0.00030
Официальный курс USD/RUB (ЦБ РФ)	25.8928	25.8983	-0.0055
Объем торгов на валютном рынке (ММВБ) – расчеты с поставкой «сегодня» - в млн. долларов США	967.0490	670.4810	296.6
Объем торгов на валютном рынке (ММВБ) – расчеты с поставкой «завтра» - в млн. долларов США	1,391.8230	2,390.5520	-998.7
Беспоставочный форвардный контракт RUB/USD, % ставка (180 дней)*	4.6 / 4.72	4.6 / 4.72	н/д --
Долговой рынок - (ММВБ)			
Объем торгов корпоративными и муниципальными облигациями (включая РПС), млрд руб.*	5.60	11.3	-5.70
Объем биржевых торгов (суверенные рублевые заимствования), млрд руб.*	1.92	0.94	0.98

* Данные за последний торговый день.

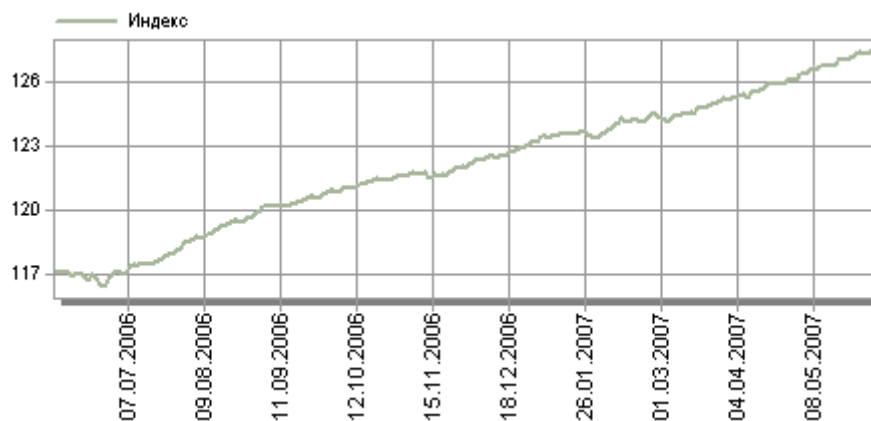
** По итогам аукциона за 30.03.2007.

***По итогам аукциона за 31.05.2007. Дата оферты - 15.03.2007.

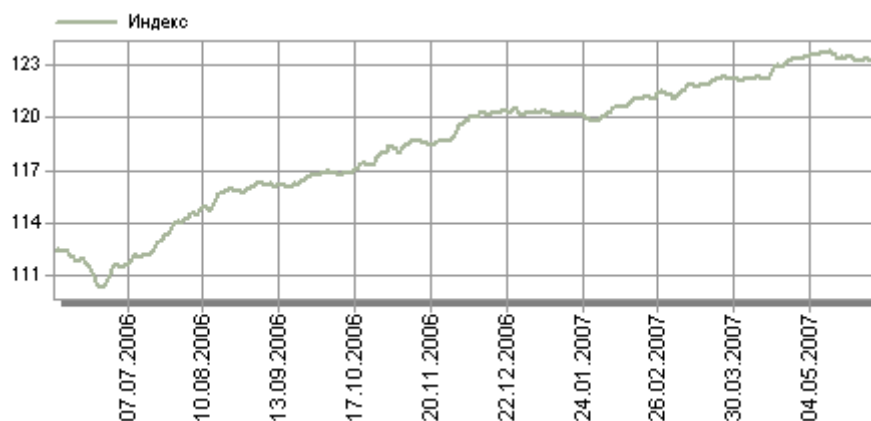
Сырьевые товары

Показатель	Ед.изм.	Цена	Изменение %	Изм.за неделю %	Изм.за месяц %	Изм.за три месяца %	С начала года по сегодняшний день %
Нефть							
BRENT	USD/брл	71.0	2.23	4.01	10.9	18.1	18.1
URALS	USD/брл	66.8	1.81	-1.42	9.50	15.8	19.4
WTI	USD/брл	66.2	1.74	2.25	6.90	7.40	8.40
Металлы							
Алюминий	USD/т	2 783.5	1.25	0.90	-2.70	0.50	-1.70
Золото	USD/унц.	671.4	0.29	2.24	-2.40	4.70	5.60
Никель	USD/т	47 650.0	0.32	2.92	-7.70	15.9	43.0
Сталь (холодный прокат)	USD/т	630.0	--	--	0.00	0.00	8.60
Сталь (горячий прокат)	USD/т	565.0	--	--	0.00	4.20	11.9

Индекс рублевых корпоративных и муниципальных облигаций РК



Индекс корпоративных еврооблигаций РК



Доходность рублевых облигаций

Долговой инструмент	Цена % от номинала	Изм. за день п.п.	Доходность %	Изм. за день б.п.	Номинальный спред б.п.	Z спред б.п.	Дата оферты	Дюрация лет	Дата погашения	Ставка купона %	Объем выпуска млн.руб.	Кредитный рейтинг (S&P/Moody's/ Fitch)
Государственные												
ОФЗ 25057	103.76	0.00	5.98	-0.47	--	--		2.40	20.01.10	7.40	40 817	BBB+/Baa2/BBB+
ОФЗ 25058	100.81	-0.11	5.48	11.7	--	--		0.88	30.04.08	6.30	40 655	BBB+/Baa2/BBB+
ОФЗ 25059	100.56	-0.019	6.06	0.57	--	--		3.26	19.01.11	6.10	41 000	BBB+/Baa2/BBB+
ОФЗ 25060	100.20	0.00060	5.81	-0.070	--	--		1.81	29.04.09	5.80	41 000	BBB+/Baa2/BBB+
ОФЗ 25061	99.78	-0.014	6.01	0.59	--	--		2.69	05.05.10	5.80	22 902	BBB+/Baa2/BBB+
ОФЗ 26198	98.94	0.00	6.23	0.050	--	--		4.63	02.11.12	6.00	42 117	BBB+/Baa2/BBB+
ОФЗ 27019	100.65	-0.35	4.50	234.7	--	--		0.12	18.07.07	10.00	8 800	BBB+/Baa2/BBB+
ОФЗ 27020	100.60	0.00	6.56	-15.3	--	--		0.18	08.08.07	10.00	8 800	BBB+/Baa2/BBB+
ОФЗ 27025	100.10	0.00	1.94	-101.4	--	--		0.02	13.06.07	6.00	25 806	BBB+/Baa2/BBB+
ОФЗ 27026	104.15	2.90	4.06	-176.5	--	--		1.66	11.03.09	7.00	16 000	BBB+/Baa2/BBB+
ОФЗ 28002	106.16	0.00	1.93	-8.19	--	--		0.75	12.03.08	10.00	8 800	BBB+/Baa2/BBB+
ОФЗ 28003	107.00	0.00	1.84	-7.35	--	--		0.85	16.04.08	10.00	8 800	BBB+/Baa2/BBB+
ОФЗ 28004	109.55	0.00	4.85	-2.10	--	--		1.81	13.05.09	10.00	8 800	BBB+/Baa2/BBB+
ОФЗ 28005	109.78	0.00	4.87	-1.90	--	--		1.79	03.06.09	10.00	9 028	BBB+/Baa2/BBB+
ОФЗ 46001	103.65	0.20	5.22	-31.7	--	--		0.74	10.09.08	10.00	60 000	BBB+/Baa2/BBB+
ОФЗ 46002	109.95	0.0033	6.02	-0.58	--	--		3.71	08.08.12	9.00	62 000	BBB+/Baa2/BBB+
ОФЗ 46003	110.04	-0.017	5.87	-0.47	--	--		2.30	14.07.10	10.00	37 298	BBB+/Baa2/BBB+
ОФЗ 46005	48.66	0.00	6.83	0.53	--	--		10.90	09.01.19	0.00	27 477	BBB+/Baa2/BBB+
ОФЗ 46010	76.21	0.00	8.35	0.52	--	--		13.85	17.05.28	0.00	30 000	BBB+/Baa2/BBB+
ОФЗ 46011	86.00	0.00	6.98	0.46	--	--		12.80	20.08.25	0.00	30 000	BBB+/Baa2/BBB+
ОФЗ 46012	66.50	0.00	7.16	0.36	--	--		14.70	05.09.29	0.70	40 000	BBB+/Baa2/BBB+
ОФЗ 46014	109.40	-0.076	6.24	1.08	--	--		5.16	29.08.18	9.00	58 290	BBB+/Baa2/BBB+
ОФЗ 46017	106.90	0.015	6.32	-0.46	--	--		6.46	03.08.16	8.50	80 000	BBB+/Baa2/BBB+
ОФЗ 46018	112.06	0.063	6.41	-0.87	--	--		8.45	24.11.21	9.00	76 953	BBB+/Baa2/BBB+
ОФЗ 46019	59.90	0.00	6.91	0.66	--	--		8.99	20.03.19	0.00	26 000	BBB+/Baa2/BBB+
ОФЗ 46020	103.54	-0.17	6.73	1.35	--	--		12.73	06.02.36	6.90	39 700	BBB+/Baa2/BBB+
ОФЗ 46021	100.61	-0.19	6.38	2.39	--	--		7.53	08.08.18	8.00	15 000	BBB+/Baa2/BBB+
ОФЗ 48001	111.00	0.00	6.16	-0.10	--	--		6.88	31.10.18	7.75	24 099	BBB+/Baa2/BBB+
Информационные технологии												
Тензор	100.29	0.00	12.21	-0.67		671 662	20.05.08	0.93	17.11.09	12.20	500	- / - / -
Машиностроение												
АвтоВАЗ-2	93.56	0.00	6.81	4.08		122 114		1.19	13.08.08	1.00	3 000	- / - / -
АвтоВАЗ-3	100.16	-0.0050	5.08	-24.9		98 46	26.06.07	0.06	22.06.10	7.80	5 000	- / - / -
Автоприбор	100.03	0.81	13.05	-221.1		836 775	31.10.07	0.41	29.04.09	12.80	500	- / - / -
Вагонмаш-1	102.85	0.85	10.81	-92.8		530 519		0.95	19.06.08	13.50	300	- / - / -
Вагонмаш-2	98.94	-0.010	12.47	2.15		696 685	18.06.08	0.96	15.12.10	11.00	1 000	- / - / -
Вега-Инвест	100.01	0.010	13.07	-1.65		786 756	04.03.08	0.72	02.03.10	12.75	700	- / - / -
ВКМ	100.25	0.00	9.71	0.00		421 410		0.94	04.06.08	9.75	1 000	- / - / -
Волгабурмаш	99.90	0.00	11.52	0.30		693 628	10.10.07	0.35	08.10.08	11.00	600	- / - / -
ГАЗ-фин	100.70	0.0038	7.54	-1.88		241 206	12.02.08	0.67	08.02.11	8.49	5 000	- / - / -
Гидромашсервис	100.82	0.00	9.20	-1.01		369 360	27.05.08	0.96	24.11.09	9.90	1 000	- / - / -
ГС Сухого	101.01	0.51	7.49	-25.1		159 160	24.09.09	2.13	26.03.17	7.85	5 000	- / - / -
ГТ-ТЭЦ-3	100.20	0.032	10.44	-4.48		501 488		0.85	18.04.08	10.45	1 500	- / - / -
ГТ-ТЭЦ-4	100.18	0.28	10.88	-14.8		502 501		2.01	02.09.09	10.71	2 000	- / - / -
ЕПК-1	99.72	0.00	10.40	1.69		584 517	04.10.07	0.33	02.10.08	9.35	1 000	- / - / -
ИжМаш-2	100.57	0.11	13.14	-12.2		763 752		0.95	17.06.08	13.35	1 000	- / - / -
Иркут-3	104.06	-0.11	7.46	3.35		143 145		2.89	16.09.10	8.74	3 250	--/Ba1/--
Камаз-2	101.00	0.00	7.75	-0.51		215 206	19.09.08	1.24	17.09.10	8.45	1 500	- / - / -
Кировский завод	101.02	0.00	8.52	-0.59		291 282	24.09.08	1.25	24.03.10	9.20	1 500	- / - / -
КМПО-Финанс	100.46	-0.44	9.09	37.7		349 340	16.09.08	1.22	16.03.10	9.30	1 000	- / - / -
Криогенмаш-2	102.25	0.00	--	--		--	--	--	08.07.08	9.75	500	- / - / -
ЛБР-Интерфинтрейд	99.63	-0.17	15.90	20.4		1 039 1,030	29.05.08	0.95	26.11.09	14.90	300	- / - / -
Ломо-3	100.40	0.070	11.19	-30.7		671 602	16.09.07	0.28	05.09.09	12.50	1 000	- / - / -
МиГ-1	100.08	0.00	7.97	-1.13		216 212		1.80	03.06.09	10.50	1 000	- / - / -
МиГ-2	100.80	0.23	7.93	-32.5		268 242	11.03.08	0.75	06.09.11	8.90	3 000	- / - / -
Мотовил.заводы	100.15	-0.025	8.95	10.5		471 402	26.07.07	0.14	22.01.09	10.00	1 500	- / - / -
Моторостроитель	100.12	-0.18	11.76	62.4		727 658	20.09.07	0.30	19.03.09	12.00	800	- / - / -
ОЗНА-1	100.35	-0.025	10.34	4.63		551 495	11.12.07	0.50	08.12.09	10.80	500	- / - / -
ОМЗ-4	86.67	0.00	8.60	4.23		282 279		1.73	26.02.09	0.00	900	CCC+ / - / -
ОМЗ-5	102.60	-0.13	7.65	6.07		178 177	01.09.09	2.05	30.08.11	8.80	1 500	- / - / -
ПМЗ	100.50	0.00	6.32	-21.6		209 140	24.07.07	0.14	21.07.09	9.90	1 200	- / - / -
Промтрактор	100.25	0.00	6.72	-27.8		258 198	05.07.07	0.08	03.07.08	9.75	1 500	- / - / -

Долговой инструмент	Цена	Изм. за день	Доходность	Изм. за день	Номинальный спред	Z спред	Дата oferty	Дюрация	Дата погашения	Ставка купона	Объем выпуска	Кредитный рейтинг (S&P/Moody's/ Fitch)
	% от номинала	п.п.	%	б.п.	б.п.	б.п.		лет		%	млн.руб.	
Промтрактор-2	102.75	-0.060	9.65	2.44		374 375	20.10.09	2.14	18.10.11	10.75	3 000	- / - / -
ПТПА-Финанс	100.25	-0.040	10.23	8.11		548 490	14.11.07	0.45	11.11.09	10.60	500	- / - / -
Росвертол	100.61	-0.045	8.14	7.18		333 278	27.11.07	0.48	26.05.09	9.30	800	- / - / -
СалютЭнерг	100.98	0.00	8.12	-2.54		322 272		0.54	25.12.07	9.80	3 000	- / - / -
Сатурн-1	100.45	0.00	8.45	-0.79		314 292		0.78	23.03.08	8.90	1 500	- / - / -
Сатурн-2	100.83	-0.27	8.29	35.5		299 276	21.03.08	0.78	20.09.11	9.25	2 000	- / - / -
СевСтАвто	100.00	0.00	8.15	0.060		219 222		2.36	21.01.10	8.00	1 500	- / - / -
СОК-Автокомп	100.10	-0.53	12.20	66.7		675 663		0.86	24.04.08	12.00	1 100	- / - / -
СТИН-фин-1	99.85	-0.12	16.22	16.8		1 089 1,069		0.79	01.04.08	15.50	300	- / - / -
ТВЗ-3	101.15	0.00	8.24	-0.78		272 261	20.06.08	0.98	18.06.10	9.25	1 000	- / - / -
Трансмаш-1	100.00	0.00	1.00	0.030		-383 -436		0.49	01.12.07	1.00	1 500	- / - / -
Трансмаш-2	102.25	0.35	7.28	-23.3		156 150	12.02.09	1.58	10.02.11	8.60	4 000	- / - / -
УМПО	101.45	-0.050	8.18	4.08		266 256	19.06.08	0.98	17.12.09	9.50	4 000	- / - / -
УралВагЗФ	101.18	0.060	8.60	-5.70		298 290		1.26	30.09.08	9.40	2 000	- / - / -
УралВагЗФ-2	100.52	0.00	7.80	-4.36		324 258	03.10.07	0.33	05.10.10	9.35	3 000	- / - / -
ЭМАльянс	100.30	-0.0032	7.64	-18.7		346 282	13.07.07	0.11	08.07.11	10.50	2 000	- / - / -
Энергомаш	102.20	0.024	9.31	-4.90		380 371	27.05.08	0.95	22.11.11	11.50	700	- / - / -
Энергомаш 10	96.48	0.00	11.24	0.090		-- --		2.53	05.04.10	9.50	150	- / - / -
Металлургические и добывающие												
Амурметалл	101.95	0.051	9.17	-2.45		320 323		2.41	26.02.10	9.80	1 500	- / - / -
Амурметалл-2	100.90	0.00	8.95	-0.10		298 301		2.43	26.02.10	9.15	2 000	- / - / -
Белон-1	100.52	0.00	9.01	-0.040		320 316		1.79	03.06.09	9.10	1 500	- / - / -
Белон-2	100.98	-0.025	8.94	1.13		307 306	27.08.09	2.02	23.02.12	9.25	2 000	- / - / -
Золото Селигдара-2	100.05	0.00	13.34	0.20		783 772	25.06.08	0.97	21.12.11	13.00	500	- / - / -
Кокс	101.38	-0.17	8.39	8.68		255 253		1.92	16.07.09	8.95	3 000	- / - / -
Кокс-2	101.10	0.00	8.41	-0.15		243 246	18.03.10	2.50	15.03.12	8.70	5 000	- / - / -
Магnezит	100.13	-0.060	6.98	68.8		290 244	21.06.07	0.05	18.12.08	9.85	1 500	- / - / -
Магnezит-2	100.18	-0.79	8.82	49.0		305 301	28.03.09	1.70	28.03.11	8.75	2 500	- / - / -
МаирИнв-2	100.08	-0.12	10.89	25.0		608 553		0.48	27.11.07	10.80	1 000	- / - / -
Макси-Групп	99.30	0.12	14.23	-38.6		976 907	13.09.07	0.28	12.03.09	11.25	3 000	- / - / -
Метар Фин	99.54	-0.50	13.89	57.7		838 827	12.06.08	0.94	10.06.10	12.95	500	- / - / -
Мечел	98.50	-0.99	9.02	231.8		424 368		0.47	22.11.07	5.50	2 000	- / - / -
Мечел-2	102.91	-0.037	7.44	1.17		144 146	16.06.10	2.65	12.06.13	8.40	5 000	- / - / -
МЗ Серова	99.71	0.00	9.12	0.13		338 332		1.62	27.02.09	8.75	2 000	- / - / -
НижЛенское-1	100.00	0.00	12.24	-0.16		671 661		1.01	08.07.08	12.25	400	- / - / -
НижЛенское-2	100.25	0.34	7.43	-736.1		336 290	21.06.07	0.05	18.06.09	13.00	550	- / - / -
НМЗ им. Кузьмина	99.90	0.00	11.65	1.79		732 661	16.08.07	0.20	14.02.10	11.00	1 200	- / - / -
НОК-2	100.59	-0.050	12.11	4.02		651 642	25.09.08	1.23	22.09.11	12.30	400	- / - / -
НСММЗ-1	100.00	0.00	1.00	0.030		-451 -460		0.96	19.05.08	1.00	1 000	- / - / -
ОМК-1	101.75	0.00	7.53	-1.32		202 191		0.96	12.06.08	9.20	3 000	- / - / -
РусАл-3	100.30	-0.050	7.06	4.02		145 136		1.25	21.09.08	7.20	6 000	- / - / -
СвобСокол-2	100.40	-0.100	11.13	21.1		634 578		0.47	22.11.07	11.75	600	- / - / -
Северсталь	100.14	-0.010	5.92	-9.65		181 127		0.07	28.06.07	8.10	3 000	BB-/Ba3/BB-
ТехНиколь	100.65	0.010	9.47	-2.07		397 388	14.05.08	0.92	11.11.09	10.00	1 500	- / - / -
ТМК-2	100.73	-0.090	7.28	5.29		151 147		1.70	24.03.09	7.60	3 000	B+/B1/-
ТМК-3	100.68	0.030	7.05	-5.54		189 156	19.02.08	0.69	15.02.11	7.95	5 000	B+/B1/-
ТЧМ-2	99.92	0.00	--	--		3 989 3,989		--	02.12.07	8.00	1 000	- / - / -
Урал. завод прециз. сплавов	97.50	-0.020	15.25	4.86		974 963	12.06.08	0.94	10.06.10	12.00	1 500	- / - / -
Уралэлектромедь	100.58	-0.13	8.17	5.25		218 222	02.03.10	2.47	28.02.12	8.25	3 000	- / - / -
ХайлендГолд	100.37	0.13	12.84	-18.5		752 730		0.78	02.04.08	12.75	750	- / - / -
ЧТПЗ-1	102.12	-0.068	7.48	5.35		196 185	18.06.08	0.98	16.06.10	9.50	3 000	- / - / -
Недвижимость												
Адамант	100.48	0.00	11.92	-0.92		643 632		0.92	05.06.08	13.10	500	- / - / -
Адамант-2	100.32	0.074	11.47	-6.15		581 573	20.11.08	1.37	20.05.10	11.25	2 000	- / - / -
Артуг	100.35	0.20	12.66	-40.5		780 727	19.12.07	0.51	17.12.08	13.00	500	- / - / -
ГлМосСтрой-2	100.80	0.18	8.79	-71.7		429 360	20.09.07	0.30	17.03.11	11.50	4 000	- / - / -
ДКС ФЖС РБ	99.98	0.050	12.38	-11.9		758 703	27.11.07	0.48	24.11.09	12.00	500	- / - / -
ИнкомФин-1	100.60	-0.13	13.18	10.2		753 743		1.36	28.03.09	13.10	1 250	- / - / -
Камская дол.-2	100.68	0.00	12.08	-4.48		747 682		0.36	17.10.07	13.50	200	- / - / -
Камская дол.-3	100.25	0.00	5.18	-183.0		112 79	15.06.07	0.03	04.06.09	13.50	500	- / - / -
Красный Богатырь	100.08	-0.020	11.12	3.08		599 564	14.02.08	0.67	11.02.10	11.00	2 000	- / - / -
ЛенСпецСМУ-1	101.10	0.050	9.93	-8.14		456 438	24.04.08	0.82	22.04.10	11.25	1 000	B/- / -
ЛенСпецСМУ-2	101.20	-0.20	10.20	18.6		465 455	23.07.08	1.06	20.01.10	11.44	1 500	B/- / -
ЛСР Групп	100.70	-0.095	9.24	12.0		394 371		0.77	20.03.08	10.00	1 000	- / - / -
ЛСР Инвест	102.02	0.00	8.73	-1.54		323 312	03.06.08	0.93	08.12.09	10.70	2 000	- / - / -

Долговой инструмент	Цена	Изм. за день	Доходность	Изм. за день	Номинальный спрэд	Z спрэд	Дата oferty	Дюрация	Дата погашения	Ставка купона	Объем выпуска	Кредитный рейтинг (S&P/Moody's/ Fitch)
	% от номинала	п.п.	%	б.п.	б.п.	б.п.		лет		%	млн.руб.	
Метрострой	100.40	0.00	8.09	-0.65	275	255	28.03.08	0.80	23.09.11	8.47	1 500	- / - / -
МИАН-Дев	99.55	-0.20	13.13	19.0	755	746	02.09.08	1.16	02.03.10	12.37	2 000	- / - / -
М-Индустрия	100.31	-0.015	10.84	1.33	648	577	21.08.07	0.21	16.08.11	12.25	1 000	- / - / -
Миракс	102.19	-0.34	8.90	28.3	333	323		1.13	19.08.08	11.50	1 000	- / B2/B
Миракс-2	104.20	-0.082	9.11	3.35	323	322		2.05	17.09.09	10.99	3 000	- / B2/B
Пересвет-Инв-1	101.40	-0.50	13.69	154.5	915	847		0.32	02.10.07	17.50	200	- / - / -
ПИК-5	100.28	0.18	8.99	-34.5	402	352		0.57	20.05.08	9.20	1 120	- / - / -
РИГрупп	100.00	-0.020	12.18	2.41	666	656	26.06.08	0.98	26.12.09	11.85	1 200	- / - / -
Рубин	100.38	0.18	11.29	-54.1	668	603	16.10.07	0.37	13.10.09	12.15	1 200	- / - / -
СУ-155 3	100.98	-0.18	9.02	24.5	386	353	20.02.08	0.69	15.02.12	10.30	3 000	- / - / -
Сувар-Казань	100.15	0.00	12.63	-0.29	729	709	01.04.08	0.80	31.03.09	12.50	900	- / - / -
ЮСКК	99.95	0.00	14.75	5.68	1 062	1,003	03.07.07	0.08	01.07.08	14.00	600	- / - / -
Нефтегазовые												
Газпром-4	104.75	-0.030	6.37	0.71	39	42		2.42	10.02.10	8.22	5 000	BBB/A3/BBB-
Газпром-5	100.94	0.22	4.86	-68.8	27	-39		0.35	09.10.07	7.58	5 000	BBB/A3/BBB-
Газпром-6	101.30	0.050	6.39	-2.76	53	52		2.02	06.08.09	6.95	5 000	BBB/A3/BBB-
Газпром-7	100.70	-0.13	6.57	5.68	64	66		2.25	29.10.09	6.79	5 000	BBB/A3/BBB-
Газпром-8	100.95	-0.010	6.86	0.20	73	75		3.84	27.10.11	7.00	5 000	BBB/A3/BBB-
Газпром-9	101.55	-0.00028	7.05	-0.020	80	81		5.33	12.02.14	7.23	5 000	BBB/A3/BBB-
Газэкс	100.80	-0.23	9.90	23.4	439	428	19.06.08	0.97	13.12.10	10.50	1 000	- / - / -
Интегра-1	102.46	-0.14	9.17	8.20	342	337		1.65	20.03.09	10.50	2 000	- / - / -
Интегра-2	103.28	0.00	9.41	-0.37	351	350	01.12.09	2.15	29.11.11	10.70	3 000	- / - / -
Итера	100.80	0.00	8.28	-2.49	346	290		0.49	07.12.07	9.75	2 000	- / - / -
Комплекс	99.91	0.060	12.94	-5.85	738	728	07.08.08	1.09	04.02.10	12.50	1 000	- / - / -
Лукойл-2	101.28	-0.22	6.79	9.86	84	87		2.29	17.11.09	7.25	6 000	BBB-/Baa2/BBB-
Лукойл-3	100.53	-0.021	7.08	0.55	95	96		3.82	08.12.11	7.10	8 000	BBB-/Baa2/BBB-
Лукойл-4	101.84	-0.015	7.17	0.28	92	93		5.12	05.12.13	7.40	6 000	BBB-/Baa2/BBB-
Марийский НПЗ	99.88	0.030	15.42	-17.0	1 135	1,093	19.06.07	0.04	16.12.08	12.40	800	- / - / -
Марийский НПЗ-2	99.78	-0.16	12.59	18.1	708	697	19.06.08	0.96	16.12.10	12.00	1 500	- / - / -
Мособлгаз-фин	102.50	-0.35	8.51	32.3	298	284		1.03	21.12.08	10.75	1 000	- / - / -
НК Альянс	101.20	-0.050	8.50	2.31	261	261	16.09.09	2.09	14.09.11	8.92	3 000	- / - / -
РуссНефть	80.38	-0.20	27.20	32.0	2 154	2,145	12.12.08	1.38	10.12.10	9.25	7 000	- / - / -
Сахатранснефтегаз	101.73	0.00	10.30	-1.15	480	469	04.06.08	0.92	02.12.09	11.90	1 500	- / - / -
Стройтрансгаз	101.57	0.00	8.18	-1.09	265	255		0.99	25.06.08	9.60	3 000	- / - / -
Тоап	99.25	0.010	13.21	-0.24	770	759	12.06.08	0.94	10.12.09	12.00	2 000	- / - / -
Удмнефтпрод	100.50	-0.30	9.38	26.4	379	370		1.19	01.09.08	9.50	1 500	- / - / -
Фазтон-Аэро	100.00	0.00	10.73	0.11	566	527	31.01.08	0.64	30.07.09	10.50	1 000	- / - / -
Потребительские товары и Розничная торговля												
Автомир	100.30	-0.15	10.54	57.1	612	541	04.09.07	0.25	01.09.09	11.66	1 000	- / - / -
Азбука вкуса	100.75	0.00	10.11	-1.61	507	466	22.01.08	0.62	21.07.09	10.99	1 000	- / - / -
АЛПИ-Инвест	100.35	0.060	9.43	-33.9	506	435	24.08.07	0.22	21.08.09	10.99	1 500	- / - / -
Алькор и Ко	100.68	0.00	9.60	-1.92	477	422	11.12.07	0.50	08.12.09	10.75	1 500	- / - / -
Аптеки 36.6	101.90	0.095	9.56	-9.92	403	393	01.07.08	1.01	30.06.09	9.89	3 000	- / - / -
Арбат	100.10	0.00	8.40	-29.7	432	385	22.06.07	0.05	20.06.08	10.50	1 500	- / - / -
Атлант-М-1	100.00	-0.030	12.87	6.65	812	754	15.11.07	0.45	13.11.08	12.52	1 000	- / - / -
Банана-Мама	100.40	-0.048	10.38	10.1	572	509	26.10.07	0.40	23.10.09	11.25	1 000	- / - / -
Белазкомплект	98.09	0.00	15.48	1.95	1 004	992	24.04.08	0.86	22.10.09	12.60	500	- / - / -
Виктория	100.82	0.041	10.08	-3.10	437	430		1.52	29.01.09	10.40	1 500	- / - / -
Виктория-2	101.90	0.00	10.31	-0.24	435	437		2.35	16.02.10	10.89	1 500	- / - / -
Дет мир-Ц	101.60	0.00	8.39	0.00	212	210		5.74	26.05.15	8.50	1 150	- / - / -
ДжЭф Си	100.55	-0.064	9.00	4.83	336	328	23.10.08	1.32	20.10.11	9.25	2 000	- / - / -
ДжЭфСи-2	100.02	0.00	4.98	-0.030	57	-38		0.25	04.12.07	5.00	1 200	B- / - / -
Дикая Орхидея	100.99	0.00	8.05	-6.77	347	280	11.10.07	0.35	09.04.09	10.70	1 000	- / - / -
Дикси	97.00	-1.10	10.48	38.1	442	443		3.21	17.03.11	9.25	3 000	- / - / -
Диксис	100.10	0.00	10.23	-5.21	602	535	20.07.07	0.13	20.07.09	11.00	1 800	- / - / -
Домо-Фин	99.70	0.00	13.30	0.50	818	782		0.67	14.02.08	12.50	1 000	- / - / -
Евросеть-2	99.90	0.00	10.73	0.85	593	536	04.12.07	0.48	02.06.09	10.25	3 000	- / - / -
Единая Европа	100.10	0.00	10.93	-0.21	530	522	16.10.08	1.30	14.10.10	10.75	1 200	- / - / -
Имплозия	100.10	-0.030	10.72	15.3	646	576	01.08.07	0.16	30.07.08	11.30	300	- / - / -
Инком-Лада-1	100.35	0.14	11.69	-34.9	692	635		0.46	22.11.07	12.00	700	- / - / -
Инком-Лада-2	100.25	-0.075	12.13	11.5	699	665	15.02.08	0.68	12.02.10	12.00	1 400	- / - / -
Инпром-2	100.22	0.060	8.88	-59.9	467	400	19.07.07	0.12	15.07.10	10.70	1 000	- / - / -
Инпром-3	100.46	0.040	8.79	-3.32	312	305	19.11.08	1.40	18.05.11	8.95	1 300	- / - / -
Искрасофт-2	101.06	0.18	13.22	-8.53	727	728		2.32	02.03.10	13.30	300	- / - / -
Карусель	102.00	-0.025	8.24	1.06	263	254	18.09.08	1.23	12.09.13	9.75	3 000	- / - / -

Долговой инструмент	Цена	Изм. за день	Доходность	Изм. за день	Номинальный спрэд	Z	Дата oferty	Дюрация	Дата погашения	Ставка купона	Объем выпуска	Кредитный рейтинг (S&P/Moody's/Fitch)
	% от номинала	п.п.		б.п.		б.п.						
Копейка-1	100.80	0.050	8.87	-5.91	335	325		0.98	17.06.08	9.40	1 200	B-/ -- / --
Копейка-2	99.90	-0.049	9.05	3.33	332	326	18.02.09	1.60	15.02.12	8.70	4 000	B-/ -- / --
Копейка-3	101.50	0.052	9.74	-1.56	361	362		3.82	15.02.12	9.80	4 000	B-/ -- / --
Кора	100.33	0.00	11.92	-0.86	692	648	15.01.08	0.60	14.07.09	12.00	1 000	-- / -- / --
Лаверна	100.85	-0.050	10.55	3.74	493	484	09.10.08	1.27	08.04.10	11.00	1 000	-- / -- / --
М.Видео	100.73	0.00	8.53	-3.19	375	318	21.11.07	0.47	18.11.09	10.00	2 000	-- / -- / --
Магнит	102.40	-0.050	7.72	2.66	205	198		1.40	19.11.08	9.34	2 000	-- / -- / --
Магнит-2	100.15	-0.100	8.30	4.13	231	234	26.03.10	2.53	23.03.12	8.20	5 000	-- / -- / --
Марта-1	98.79	-0.14	16.88	18.2	1 138	1,129		0.93	22.05.08	14.84	700	-- / -- / --
Марта-2	99.90	0.00	25.44	707.1	2 142	2,144	07.06.07	0.01	06.12.09	11.75	1 000	-- / -- / --
Марта-3	98.25	0.00	16.42	3.75	1 135	1,095	01.02.08	0.63	02.08.11	13.00	2 000	-- / -- / --
Матрица	99.91	-0.0087	16.28	129.9	1 224	1,197	13.06.07	0.02	10.12.08	12.32	1 200	-- / -- / --
МИР-Фин-1	99.97	-0.15	10.80	29.4	590	540		0.54	27.12.07	10.50	1 000	-- / -- / --
Монетка	100.41	0.00	9.95	-2.22	520	462	15.11.07	0.45	14.05.09	10.70	1 000	-- / -- / --
Мосмарт-1	100.12	0.58	11.11	-75.5	569	555	17.04.08	0.84	12.04.12	11.00	2 000	-- / -- / --
НовЧерем-2	100.00	0.00	11.77	-0.050	636	621		0.84	22.04.08	11.30	300	-- / -- / --
Патерсон-Инвест	100.25	-0.15	10.10	15.9	458	448	19.06.08	0.98	17.12.09	10.00	2 000	-- / -- / --
Перекресток	100.06	-0.010	7.60	5.04	343	280	10.07.07	0.10	08.07.08	8.15	1 500	-- / -- / --
Протек	99.55	0.00	9.31	0.010	339	341	04.11.09	2.22	02.11.11	8.90	5 000	-- / -- / --
Пятерочка	109.45	0.00	7.94	-0.94	195	197		2.58	12.05.10	11.45	1 500	BB-/B1/ --
Пятерочка-2	104.63	0.19	7.92	-6.40	189	189		2.98	14.12.10	9.30	3 000	BB-/B1/ --
Самохвал	100.00	-0.50	11.69	63.1	625	613	23.04.08	0.86	21.10.09	11.40	1 500	-- / -- / --
Санвэй	99.95	0.00	21.74	613.5	1 773	1,774	06.06.07	0.00	03.12.08	11.66	1 000	-- / -- / --
Сорус	99.60	-0.25	11.62	65.9	691	631	08.11.07	0.42	05.11.09	10.20	1 200	-- / -- / --
Столич.гастрономы	100.91	0.00	7.94	-0.46	236	226	21.08.08	1.16	20.08.09	8.60	1 500	-- / -- / --
Техносила	99.30	-0.11	11.06	12.4	555	546	29.05.08	0.96	26.05.11	10.00	2 000	-- / -- / --
ТОП-Книга	90.00	0.00	12.08	3.41	634	629		1.60	05.02.09	5.00	700	-- / -- / --
ТОП-Книга-2	101.65	0.050	9.54	-4.23	388	379	11.12.08	1.38	09.12.10	10.51	1 500	-- / -- / --
Холидей Финанс-1	100.41	-0.070	11.08	5.70	546	537	02.10.08	1.25	01.04.10	11.15	1 500	-- / -- / --
ЭФКО-2	100.75	-0.100	9.45	15.3	441	400	25.01.08	0.62	22.01.10	10.50	1 500	-- / -- / --
ЮТС-1	98.74	0.28	37.42	-84.5	3 335	3,293		0.04	19.06.07	1.00	600	-- / -- / --
ЮТС-2	100.50	0.00	--	--	52 414	52,418		--	25.11.08	11.50	1 200	-- / -- / --
Производство продуктов питания и напитков												
Аладушкин-2	102.06	-0.070	11.64	3.03	572	573	25.11.09	2.21	23.11.11	12.30	1 000	-- / -- / --
Алтан	99.35	-0.010	23.26	100.9	1 913	1,854	03.07.07	0.08	30.06.09	14.00	150	-- / -- / --
Амтел (AV)-1	98.50	0.00	11.83	6.14	707	649		0.45	15.11.07	8.00	1 200	-- / -- / --
Арнест Фин	100.05	0.00	9.74	-0.22	429	418	23.04.08	0.86	29.04.09	9.60	600	-- / -- / --
Балтика-1	100.97	0.00	6.69	-4.06	191	134		0.46	20.11.07	8.75	1 000	-- / -- / --
Балтимор-3	100.11	-0.060	11.26	13.4	651	593	15.11.07	0.45	15.05.08	11.25	800	-- / -- / --
Бородино	99.60	0.00	11.20	0.55	569	558	18.06.08	0.97	16.12.09	10.50	2 500	-- / -- / --
Бразерс и Ко	100.20	0.13	12.66	-26.2	778	726	21.12.07	0.53	25.12.09	12.50	500	-- / -- / --
ВД-2	104.10	0.00	7.80	-0.24	177	177		3.00	15.12.10	9.00	3 000	B+/B1/ --
Волж.текстиль.комп.	99.96	0.085	12.94	-16.6	807	754	21.12.07	0.52	18.12.09	12.50	1 000	-- / -- / --
Восток-Сервис	100.41	-0.040	10.65	5.04	539	513	13.03.08	0.75	10.09.09	10.99	1 500	-- / -- / --
ГОТЭК-2	100.02	-0.036	11.05	60.8	697	652	21.06.07	0.05	18.06.09	11.50	1 500	-- / -- / --
Дымов	100.50	0.00	10.65	-0.70	516	507	02.05.08	0.89	30.10.09	10.99	800	-- / -- / --
Инмарко	100.20	0.00	10.35	-0.22	547	495	21.12.07	0.52	19.12.08	10.50	1 000	-- / -- / --
Интурист-1	101.00	0.00	8.78	-0.14	279	282		2.58	21.04.10	9.00	1 000	-- / -- / --
Карат-2	99.88	-0.14	12.58	27.7	769	717	25.12.07	0.53	22.12.09	12.00	500	-- / -- / --
Лебедянский-2	100.30	0.00	--	--	--	--		--	02.03.10	0.00	1 500	-- /Ba3/ --
Мельн.комб.в Сокольниках	99.50	0.40	13.95	-175.0	955	884	30.08.07	0.24	26.02.09	11.50	1 000	-- / -- / --
МКХ-2	99.75	-0.25	12.20	37.0	702	671	26.02.08	0.70	25.08.09	12.90	1 000	-- / -- / --
Натур Продукт-2	100.45	0.00	10.10	-0.94	523	470	18.12.07	0.51	16.06.09	10.75	1 000	-- / -- / --
Нутринвестхолд-1	100.25	0.00	--	--	--	--		--	09.06.09	11.00	1 200	-- / -- / --
Омега-Холдинг	101.68	0.18	13.33	-71.2	880	811		0.32	03.10.07	18.00	50	-- / -- / --
ОСТ-2	99.00	0.00	14.48	1.32	931	897		0.70	08.05.08	12.50	1 000	-- / -- / --
Отеч.лекарства-2	100.02	-0.050	10.23	22.8	587	516	21.08.07	0.21	17.02.09	10.25	1 300	-- / -- / --
ОХЗ-инвест	100.00	0.050	13.09	-6.26	759	750	21.05.08	0.92	18.11.09	12.50	900	-- / -- / --
Очаково-2	100.03	0.23	8.64	-19.9	303	294		1.24	19.09.08	8.50	1 500	-- / -- / --
Парнас-М-2	100.06	0.065	11.22	-3.30	530	531	19.11.09	2.19	17.11.11	10.80	1 000	-- / -- / --
ПИТ-2	100.00	0.00	1.00	0.010	-480	-482		1.79	23.03.09	1.00	1 500	-- / -- / --
ПЭФ Союз	100.00	0.00	10.16	-0.37	557	491		0.35	09.10.07	10.00	300	-- / -- / --
Ресторанс-2	99.50	0.00	10.91	0.43	538	528		1.02	02.07.08	10.00	400	-- / -- / --
Ресторанс-3	100.48	0.084	10.49	-10.1	497	488	30.05.08	0.96	26.11.10	10.75	1 000	-- / -- / --

Долговой инструмент	Цена	Изм. за день	Доходность	Изм. за день	Номинальный спред	Z спред	Дата oferty	Дюрация	Дата погашения	Ставка купона	Объем выпуска	Кредитный рейтинг (S&P/Moody's/ Fitch)
	% от номинала	п.п.	%	б.п.	б.п.	б.п.		лет	%	млн.руб.		
Ретал	99.98	0.00	10.16	0.17	450	441	10.12.08	1.38	09.12.09	9.90	1 000	- / - / -
РусТекстиль-2	95.60	0.00	17.61	2.86	1 205	1,190		1.11	05.03.09	12.75	1 000	- / - / -
РусТекстиль-3	98.61	0.00	16.44	2.66	1 181	1,116	23.10.07	0.38	20.10.09	12.00	1 200	- / - / -
САН Интербрю-2	101.45	0.20	7.40	-10.5	153	152		2.01	13.08.09	8.00	4 000	- / - / -
Синергия	99.80	-0.100	11.48	28.4	683	620	24.10.07	0.39	22.04.09	10.70	1 000	- / - / -
Спартак-Казань	100.10	0.100	13.17	-17.7	815	772		0.61	23.01.08	13.00	500	- / - / -
Талосто	99.94	0.070	10.37	-28.2	593	523	07.09.07	0.26	06.03.09	10.00	1 000	- / - / -
Черемушки	99.95	0.00	11.64	0.00	643	613	03.03.08	0.72	02.03.09	11.30	700	- / - / -
Эрконпродукт	99.95	0.00	11.74	-0.080	648	622	13.03.08	0.75	10.09.09	11.40	1 200	- / - / -
Юнимилк	102.74	0.75	8.56	-38.2	268	268	08.09.09	2.05	06.09.11	9.75	2 000	- / - / -
Яковлевский	100.00	-0.100	12.28	27.1	762	700	26.10.07	0.40	31.10.08	12.00	1 000	- / - / -
Региональные и муниципальные												
Ангарск	107.01	0.00	6.58	-6.37	108	94		0.92	21.11.08	14.00	150	- / - / -
Башкирия-4	100.31	-0.025	6.92	5.57	246	176		0.28	13.09.07	8.02	500	BB/Ba1/ -
Башкирия-5	102.62	-0.035	6.94	1.19	101	103		2.24	04.11.09	8.02	1 000	BB/Ba1/ -
Белгор.обл.-1	104.75	2.75	8.08	-332.6	262	251		0.87	29.04.08	13.50	320	- / - / -
Белгор.обл.-3	101.95	0.019	7.95	-0.79	192	193		3.02	10.11.10	8.38	2 000	- / - / -
Белгор.обл.-4	100.52	-0.025	8.00	0.60	189	190		3.71	19.10.11	8.24	1 020	- / - / -
Волгогр.обл.-2	102.88	-0.015	7.88	-1.56	236	212		0.97	11.06.09	11.99	600	B+ / - / -
Волгогр.обл.-3	104.15	0.18	7.88	-14.6	222	210		1.38	17.06.10	12.00	700	B+ / - / -
Волгогр.обл.-4	100.60	-0.30	8.02	11.6	202	204		2.68	19.05.10	8.10	550	B+ / - / -
Волгогр.обл.-5	100.80	0.00	7.96	-0.14	189	189		3.34	15.05.12	8.35	1 000	- / - / -
Волгоград	101.40	0.15	8.17	-16.0	263	253		1.06	17.07.08	9.70	450	- / - / -
Ворон.обл.-1	102.94	0.00	7.51	-8.67	265	212		0.51	15.12.07	13.00	600	- / - / -
Ворон.обл.-2	108.00	0.00	7.85	-1.92	205	200		1.78	18.06.09	13.00	500	- / - / -
Ворон.обл.-3	107.60	-0.11	8.18	2.82	211	211		3.32	27.06.11	10.25	500	- / - / -
Иркут.обл.-1	100.44	-0.030	6.52	1.92	230	162		0.13	22.07.07	10.00	825	B+ / - / -
Иркут.обл.-3	101.68	0.010	7.71	-2.12	211	193		1.22	17.12.09	9.50	1 500	B+ / - / -
Иркут.обл.-4	100.15	0.00	7.67	-0.44	222	207		0.86	23.10.08	8.00	900	B+ / - / -
Иркут.обл.-5	99.95	0.54	7.59	-35.1	184	172		1.65	24.11.10	7.75	3 000	B+ / - / -
Иркут.обл.-6	100.39	0.090	7.81	-5.58	199	194		1.82	26.05.10	8.25	1 200	B+ / - / -
Кабардино-Балкария	102.00	0.00	8.62	-11.9	398	335		0.38	20.10.07	14.00	500	- / - / -
Казань-3	100.86	-0.18	7.80	9.05	191	191		2.07	29.08.09	8.00	2 300	- / - / -
Калуж.обл.-1	100.88	0.00	7.48	-2.25	258	207		0.54	24.12.07	9.00	300	- / - / -
Карелия-10	100.45	0.080	8.01	-3.00	197	198		2.97	14.04.11	8.27	500	B+ / - / B+
Карелия-9	100.44	0.00	7.91	-0.16	196	197		2.30	02.06.10	8.40	500	B+ / - / B+
Кировская обл.-1	100.76	0.00	7.86	-0.62	233	219		1.01	22.12.08	8.39	400	- / - / B
Кировская обл.-2	100.78	0.00	8.05	-0.33	244	228		1.24	24.09.09	8.45	600	- / - / B
Коми-5	103.40	0.34	6.88	-71.8	199	148		0.53	24.12.07	13.00	500	- / Ba2/BB-
Коми-6	113.40	0.30	7.35	-11.3	133	134		2.84	14.10.10	13.50	700	- / Ba2/BB-
Коми-7	108.48	0.00	7.28	-0.40	105	108		4.74	22.11.13	10.00	1 000	- / Ba2/BB-
Коми-8	100.26	0.00	7.36	-0.25	108	107		5.89	03.12.15	9.00	1 000	- / Ba2/BB-
Костром.обл.-4	102.61	0.00	7.69	-3.61	246	217		0.73	11.03.08	11.00	800	- / - / -
Краснояр.кр.-3	99.60	-0.090	7.02	11.5	167	141		0.80	01.10.08	7.00	3 000	- / - / -
Красноярск-3	100.90	0.100	7.20	-8.87	156	148		1.32	18.10.08	8.50	1 000	- / - / -
Курганская обл.	101.45	0.00	8.89	-0.17	296	297		2.25	17.12.09	9.25	500	- / - / -
Лен.обл.-2	121.15	0.00	7.23	-1.24	122	121		2.80	08.12.10	14.01	800	BB- / - / B+
Лен.обл.-3	127.10	-0.96	7.51	14.6	127	125		5.16	05.12.14	12.50	1 300	BB- / - / B+
Липецкая обл.-1	100.16	0.00	6.59	-1.30	211	141		0.29	19.09.07	7.00	300	- / - / BB-
Липецкая обл.-2	101.34	1.21	7.61	-44.6	159	159		2.82	19.07.11	7.95	1 500	- / - / BB-
Липецкая обл.-3	99.35	0.00	7.95	0.11	204	205		2.19	14.10.09	7.50	300	- / - / BB-
Магадан-1	103.83	0.28	8.07	-25.8	247	237		1.19	15.09.08	11.00	450	- / - / -
Марий Эл	100.65	0.00	8.13	-0.19	231	229		1.84	23.05.09	8.25	500	- / - / -
МО-3	100.95	-0.30	6.33	122.6	198	127		0.21	19.08.07	11.00	4 000	BB/Ba2/ -
МО-4	108.70	0.00	6.21	-2.06	43	39		1.72	21.04.09	11.00	9 600	BB/Ba2/ -
МО-5	106.60	0.018	6.44	-2.40	62	52		1.82	30.03.10	10.00	12 000	BB/Ba2/ -
МО-6	108.03	-0.021	6.72	0.15	65	66		3.35	19.04.11	9.00	12 000	BB/Ba2/ -
МО-7	105.71	-0.084	7.06	1.43	80	81		5.42	16.04.14	8.00	16 000	BB/Ba2/ -
Мос-29	104.18	0.00	5.75	-3.27	25	14		0.94	05.06.08	10.00	5 000	BBB+/Baa1/BBB+
Мос-36	106.15	0.00	5.84	-2.12	17	9		1.40	16.12.08	10.00	4 000	BBB+/Baa1/BBB+
Мос-38	112.39	0.14	6.17	-5.01	14	14		3.00	26.12.10	10.00	5 000	BBB+/Baa1/BBB+
Мос-39	110.39	-0.047	6.41	0.39	15	14		5.37	21.07.14	10.00	10 000	BBB+/Baa1/BBB+
Мос-40	101.70	0.00	5.72	-9.09	107	44		0.39	26.10.07	10.00	5 000	BBB+/Baa1/BBB+
Мос-41	108.20	0.050	5.97	-2.76	-4	-2		2.74	30.07.10	10.00	10 000	BBB+/Baa1/BBB+
Мос-42	101.00	0.00	4.77	-22.2	45	-26		0.19	13.08.07	10.00	5 000	BBB+/Baa1/BBB+

Долговой инструмент	Цена	Изм. за день	Доходность	Изм. за день	Номинальный спрэд	Z спрэд	Дата oferty	Дюрация	Дата погашения	Ставка купона	Объем выпуска	Кредитный рейтинг (S&P/Moody's/Fitch)
	% от номинала	п.п.	%	б.п.	б.п.	б.п.	лет	%	млн.руб.			
Мос-43	105.35	0.00	4.31	-4.82	-118	-128		0.92	17.05.08	10.00	5 000	BBB+/Baa1/BBB+
Мос-44	110.32	0.040	6.45	-1.00	17	16		5.86	24.06.15	10.00	20 000	BBB+/Baa1/BBB+
Мос-47	106.40	0.00	5.78	-1.82	-1	-5		1.75	28.04.09	10.00	10 000	BBB+/Baa1/BBB+
Нижегор.обл.-2	102.48	-0.20	7.18	20.4	170	157		0.89	02.11.08	9.99	2 500	--/--/B+
Нижегор.обл.-3	103.26	-0.090	7.29	2.63	125	125		3.05	20.10.11	8.70	2 000	--/--/B+
Новосиб.обл.-2	103.00	0.00	7.17	-10.9	237	181		0.48	29.11.07	13.30	2 000	--/--/BB-
Новосиб.обл.-3	100.70	0.00	7.85	-0.44	213	205		1.53	15.12.09	8.50	2 500	--/--/BB-
Новосибирск-3	109.64	-0.32	7.18	13.7	136	132		1.85	14.07.09	13.00	1 000	B+/--/--
Пензенская обл.-1	103.35	0.15	7.70	-9.89	193	188		1.70	13.10.09	9.50	800	--/--/BB
Самар.обл.-2	99.50	-0.079	7.18	2.92	115	117		2.91	09.09.10	6.82	2 000	BB-/Ba1/--
Самар.обл.-3	102.44	0.015	7.11	-0.57	100	101		3.62	11.08.11	7.60	4 500	BB-/Ba1/--
Тамбовская обл.	100.22	0.00	8.05	-0.020	244	235		1.25	27.09.08	8.00	400	--/--/--
Твер.обл.-3	100.55	-0.15	7.77	11.0	210	203		1.42	30.11.08	7.95	800	--/--/--
Томск.обл.-3	100.90	-0.015	7.50	-2.08	289	224		0.36	13.10.07	10.00	600	--/--/--
Томск.обл.-4	99.25	0.00	7.55	-0.37	174	171		1.82	09.11.09	8.00	900	--/--/--
Томск.обл.-5	98.70	-0.100	7.84	3.85	184	183		2.66	26.12.11	8.00	1 000	--/--/--
Томск-1	102.25	0.00	7.26	-9.12	249	192		0.46	22.11.07	12.00	300	--/--/--
Томск-2	100.40	0.025	8.67	-1.04	283	279		1.89	20.05.10	7.58	500	--/--/--
Тулльская обл.-1	102.42	-0.49	7.43	25.8	159	157		1.89	28.06.09	8.50	1 500	--/--/--
Удмуртия	100.68	0.23	7.88	-16.1	219	212		1.45	27.12.08	8.20	1 000	--/--/--
Уфа-4	102.35	0.00	7.94	-1.88	244	234		0.93	03.06.08	10.28	500	B+/--/--
Уфа-5	101.65	0.100	7.80	-4.69	186	187		2.26	18.12.09	8.38	500	B+/--/--
Хабар.кр.-6	100.78	0.015	7.12	-1.69	143	131		1.49	24.11.09	8.00	1 000	--/--/--
ХМАО-2	106.25	0.00	5.44	-5.32	-7	-16		0.95	27.05.08	12.00	3 000	BBB-/--/--
Чувашия-4	108.31	0.010	7.47	-2.66	172	167		1.65	27.03.09	12.33	750	--/Ba2/--
Чувашия-5	102.55	0.00	7.23	-0.12	116	116		3.39	05.06.11	7.85	1 000	--/Ba2/--
Чувашия-6	100.70	-0.095	7.70	2.32	154	156		4.06	17.04.12	8.24	1 000	--/Ba2/--
Якутия	103.18	0.00	7.48	-0.070	125	128		4.72	11.04.13	7.95	2 500	--/--/B+
Якутия-10	103.26	-1.26	8.97	128.7	345	335		0.97	17.06.08	12.00	800	--/--/B+
Якутия-6	106.62	0.045	7.08	-3.15	119	118		2.11	13.05.10	10.00	2 000	--/--/B+
Якутия-7	102.15	0.050	7.54	-1.19	131	134		4.60	17.04.14	7.80	2 500	--/--/B+
ЯНАО	103.19	0.00	7.21	-1.92	165	155		1.10	03.08.08	10.00	1 800	BB+/--/--
Яр.обл.-2	100.26	0.00	9.68	-33.3	555	496		0.08	03.07.07	12.78	1 000	--/--/--
Яр.обл.-4	104.50	0.00	7.90	-1.20	209	207		1.84	26.05.09	10.50	1 000	--/--/--
Яр.обл.-5	99.75	-0.32	7.91	22.4	222	215		1.47	30.12.08	7.75	500	--/--/--
Яр.обл.-6	100.65	0.24	7.17	-10.3	119	119		2.50	19.04.11	7.75	2 000	--/--/--
Сельское хозяйство												
Агрика	100.19	0.17	11.84	-22.8	650	630	01.04.08	0.80	29.09.09	11.80	1 000	--/--/--
Агроком	100.01	0.00	10.60	-2.00	650	598	26.06.07	0.06	21.06.11	10.75	1 500	--/--/--
АГроСоюз	100.12	-0.085	13.88	5.36	809	805		1.76	21.05.09	13.28	500	--/--/--
Агрохолдинг	100.12	-0.025	12.43	13.1	822	754	20.07.07	0.13	24.07.09	13.00	1 000	--/--/--
Аркада-1	100.16	-0.010	10.76	-13.8	665	609	29.06.07	0.07	28.06.08	13.20	600	--/--/--
Аркада-2	100.14	0.00	12.78	-3.05	842	771	22.08.07	0.22	20.02.09	13.31	700	--/--/--
Аркада-3	100.12	0.010	13.96	-1.08	835	826	02.10.08	1.24	31.03.11	13.65	1 200	--/--/--
Белгранкорм-1	99.90	0.00	11.58	0.52	677	621	04.12.07	0.48	02.12.08	10.90	700	--/--/--
Белый фрегат	100.45	0.090	14.30	-20.7	946	891	13.12.07	0.50	17.12.09	14.50	1 000	--/--/--
Волшебный Край	100.02	0.00	11.78	0.39	699	641	04.12.07	0.47	02.12.08	11.50	500	--/--/--
Зерн.комп. Настюша	99.65	-0.25	13.26	28.4	775	764	20.06.08	0.96	18.12.09	12.50	1 000	--/--/--
Митлэнд	100.05	-0.20	13.01	31.8	785	752	19.02.08	0.69	16.02.10	12.50	1 000	--/--/--
Моссельпром	99.99	0.016	13.51	-32.3	946	913	15.06.07	0.03	12.12.08	13.00	1 000	--/--/--
МясКорп Евросервис-1	100.18	-0.28	13.52	58.4	865	813		0.52	18.12.07	13.25	1 500	--/--/--
ОГО-агро-2	99.99	-0.030	13.34	2.43	768	759		1.37	25.02.09	12.95	1 200	--/--/--
ПАВА-1	100.00	0.00	1.01	0.61	-305	-341	16.06.07	0.03	15.06.08	1.00	350	--/--/--
ПАВА-2	103.32	-0.085	9.04	6.55	356	346	09.05.08	0.89	21.10.11	12.50	1 000	--/--/--
Разгуляй-1	99.90	0.00	1.08	0.070	-456	-463		1.32	02.10.08	1.00	2 000	--/--/--
Разгуляй-2	100.40	0.071	9.93	-10.0	458	439	01.04.08	0.80	27.09.11	10.25	2 000	--/--/--
Разгуляй-3	100.60	0.00	10.87	-0.18	512	507	20.03.09	1.64	16.03.12	10.99	3 000	--/--/--
Русагро	100.80	0.00	7.88	-0.40	233	223		1.07	19.07.08	8.50	1 000	--/--/--
Русские масла-2	99.50	-0.50	13.30	44.4	769	760	02.10.08	1.25	29.03.12	12.50	1 000	--/--/--
СахарКомп	98.60	-0.100	14.88	13.6	939	930	13.05.08	0.91	10.11.09	12.75	2 000	--/--/--
Сиб.аграрн.группа	100.50	0.00	10.79	-2.14	602	545	21.11.07	0.46	20.05.09	11.50	400	--/--/--
Содружество	100.10	0.20	10.66	-10.2	476	476		2.15	22.10.09	10.45	2 500	--/--/--
Черкизово	100.05	0.00	9.02	0.060	321	317	02.06.09	1.80	31.05.11	8.85	2 000	--/--/--
Телекоммуникации												
Артел	100.00	0.00	12.48	-0.79	720	687	18.07.08	0.76	17.07.09	13.00	200	--/--/--

Долговой инструмент	Цена	Изм. за день	Доходность	Изм. за день	Номинальный спрэд	Z спрэд	Дата oferty	Дюрация	Дата погашения	Ставка купона	Объем выпуска	Кредитный рейтинг (S&P/Moody's/ Fitch)
	% от номинала	п.п.	%	б.п.	б.п.	б.п.		лет	%	млн.руб.		
Байкалвестком	100.31	0.00	--	--	--	--		0.01	07.06.07	11.43	300	-- / -- / --
ВолгаТел-2	101.60	0.00	7.18	-0.49	152	143	02.12.08	1.38	30.11.10	8.20	3 000	BB-/ -- / --
ВолгаТел-3	102.80	0.00	7.38	-0.34	146	145		2.20	30.11.10	8.50	2 300	BB-/ -- / --
ВолгаТел-4	102.00	0.00	7.21	-0.33	133	133	08.09.09	2.06	03.09.13	7.99	3 000	BB-/ -- / --
ДальСвязь-2	104.20	0.00	7.36	-0.34	137	139	02.06.10	2.54	30.05.12	8.85	2 000	-- / -- / B
ДальСвязь-3	101.80	0.00	7.30	-0.78	168	156		1.25	03.06.09	8.60	1 500	-- / -- / B
МГТС-4	100.10	0.00	7.09	-0.15	163	152	23.04.08	0.87	22.04.09	7.10	1 500	BB-/Ba3/ --
МГТС-5	100.28	-0.040	6.91	3.95	140	130	27.05.08	0.96	25.05.10	7.10	1 500	BB-/Ba3/ --
МегаФон-3	101.94	0.44	7.00	-56.1	159	145		0.84	15.04.08	9.25	3 000	BB/Ba3/BB+
Радионет	100.00	0.00	11.74	0.00	616	606		1.15	27.08.08	11.45	600	-- / -- / --
СЗТ-2	100.15	0.00	7.22	-0.61	267	200		0.33	03.10.07	7.50	1 500	BB-/ -- / B+
СЗТ-3	101.50	0.00	7.34	-2.45	213	183	28.02.08	0.72	24.02.11	9.25	3 000	BB-/ -- / B+
СЗТ-4	102.33	1.33	7.59	-43.2	153	153		3.22	08.12.11	8.10	2 000	BB-/ -- / B+
СибТел-4	100.47	-0.080	6.80	37.0	266	205		0.08	05.07.07	12.50	2 000	-- / -- / B+
СибТел-5	101.81	0.025	7.18	-5.03	172	161		0.87	25.04.08	9.20	3 000	-- / -- / B+
СибТел-6	100.95	0.33	7.18	-27.9	157	148	18.09.08	1.24	16.09.10	7.85	2 000	-- / -- / B+
СибТел-7	102.45	0.00	7.42	-0.60	160	158		1.84	20.05.09	8.65	2 000	-- / -- / B+
СМАРТС-2	100.05	-0.35	13.16	520.7	905	853		0.06	26.06.07	14.00	500	-- / -- / --
СМАРТС-3	99.30	-0.29	16.83	103.1	1 228	1,161	02.10.07	0.33	29.09.09	14.10	1 000	-- / -- / --
СФИнв.-2	100.00	0.00	8.54	-0.52	442	387		0.07	29.06.07	8.50	2 000	-- / -- / --
УРСИ-4	101.20	0.11	7.07	-33.8	238	177		0.41	01.11.07	9.99	3 000	BB-/ -- / B+
УРСИ-5	101.65	-0.25	7.31	28.5	189	175		0.85	17.04.08	9.19	2 000	BB-/ -- / B+
УРСИ-6	101.30	-0.097	7.38	6.60	171	164	20.11.08	1.41	17.11.11	8.20	2 000	BB-/ -- / B+
УРСИ-7	101.57	0.00	7.57	-0.44	181	177	17.03.09	1.67	13.03.12	8.40	3 000	BB-/ -- / B+
ЦентрТелеграф-3	101.10	0.00	9.40	-0.27	364	359		1.67	01.04.09	9.75	700	B/ -- / --
ЦТК-4	113.37	-0.047	7.28	0.030	144	141		1.94	21.08.09	13.80	5 623	B/ -- / B-
ЦТК-5	101.92	0.00	6.56	-1.09	96	87	02.09.08	1.19	30.08.11	8.09	3 000	B/ -- / B-
ЮТК-3	101.11	-0.080	7.69	15.7	310	244	09.10.07	0.35	10.10.09	10.90	3 500	B-/B1/ --
ЮТК-4	103.71	0.011	7.51	-2.25	185	168		1.36	09.12.09	10.00	5 000	B-/B1/ --
Транспортные												
КААД-2	100.84	-0.045	8.81	6.58	402	346	22.11.07	0.47	22.05.08	10.50	3 000	B/ -- / --
ММК-ТрансФин	100.75	0.00	11.02	-0.47	549	539		1.02	10.07.08	11.50	650	-- / -- / --
РЖД 12	103.80	0.00	6.73	-0.23	84	76		2.09	30.06.12	8.38	12 570	BBB+/A3/BBB+
РЖД-2	101.03	0.00	5.73	-3.27	91	35		0.49	05.12.07	7.75	4 000	BBB+/A3/BBB+
РЖД-3	103.90	0.00	6.72	-0.50	80	80		2.22	02.12.09	8.33	4 000	BBB+/A3/BBB+
РЖД-4	100.02	0.00	5.86	-16.6	181	151		0.03	14.06.07	6.59	10 000	BBB+/A3/BBB+
РЖД-5	100.58	-0.020	6.38	1.15	67	61		1.54	22.01.09	6.67	10 000	BBB+/A3/BBB+
РЖД-6	101.89	-0.053	6.84	1.60	79	81		3.09	10.11.10	7.35	10 000	BBB+/A3/BBB+
РЖД-7	103.10	-0.13	6.97	2.84	76	80		4.56	07.11.12	7.55	5 000	BBB+/A3/BBB+
Трансаэро	97.85	-2.35	25.48	1 486.6	2 118	2,047	09.08.07	0.18	05.02.09	11.65	2 500	-- / -- / --
Усть-Луга	102.35	0.030	9.21	-1.62	324	327		2.39	11.02.10	9.90	600	-- / -- / --
ЭйрЮнион	100.04	-0.13	12.34	6.03	645	644		2.12	10.11.09	13.50	1 500	-- / -- / --
ЮТэйр-2	100.25	0.030	9.42	-4.63	419	391	11.03.08	0.74	10.03.09	9.45	1 000	-- / -- / --
ЮТэйр-3	100.61	0.010	10.20	-0.81	454	445	16.12.08	1.40	14.12.10	10.40	2 000	-- / -- / --
Финансовые												
АБН АМРО 10	99.70	0.00	6.11	-0.0100	11	15		2.65	29.03.10	6.00	2 500	AA-/Aa1/AA
Абсолют Банк-2	100.40	0.00	4.48	-51.0	35	-23	02.07.07	0.08	30.06.08	9.70	1 000	-- /Ba3/B
Автотрансбанк-1	101.55	1.54	10.37	-211.2	503	482	04.04.08	0.79	02.04.10	11.95	800	-- /Caа1/ --
АИЖК	106.75	-0.075	6.30	2.69	63	56		1.42	01.12.08	11.00	1 070	-- / -- / --
АИЖК (Кем.обл.)-2	100.83	-0.020	8.90	0.65	287	286		3.00	23.08.11	9.00	1 000	-- / -- / --
АИЖК-2	110.05	0.00	6.92	-1.15	97	99		2.32	01.02.10	11.00	1 500	-- / -- / --
АИЖК-3	105.50	0.075	6.77	-4.88	92	87		1.95	15.10.10	9.40	2 250	-- / -- / --
АИЖК-4	106.62	-0.33	7.21	8.17	107	109		3.88	01.02.12	8.70	900	-- / -- / --
АИЖК-5	101.20	0.100	7.24	-2.62	108	110		4.09	15.10.12	7.35	2 200	-- / -- / --
АИЖК-6	101.68	0.025	7.25	-0.57	101	103		4.91	15.07.14	7.40	2 500	-- / -- / --
АИЖК-7	103.39	0.030	7.28	-0.59	101	101		5.72	15.07.16	7.68	4 000	-- / -- / --
АИЖК-8	102.85	-0.051	7.30	0.94	104	105		5.45	15.06.18	7.63	5 000	-- / -- / --
АИЖК-9	102.15	0.010	7.31	-0.21	103	104		5.76	15.02.17	7.49	5 000	-- / -- / --
АК БАРС-2	100.14	0.085	7.27	-64.2	303	234	26.07.07	0.14	22.01.09	8.25	1 500	-- /Ba2/BB-
Акибанк	100.02	0.00	11.87	-0.21	642	630	24.04.08	0.86	23.04.09	11.60	600	-- / -- / --
АльфаФин-2	100.01	0.00	6.97	-0.12	160	143	02.04.08	0.81	31.03.10	6.88	2 000	-- / -- / --
Банк Москвы 09	102.00	0.00	6.46	-0.10	51	55		2.30	25.11.09	7.25	5 000	-- /A3/BBB
Банк НФК	99.84	-0.055	--	--	--	--		--	12.05.09	9.80	1 000	B/ -- / --
Банк РК	101.10	-0.18	9.70	15.0	411	401	02.09.08	1.18	02.03.10	10.45	2 000	B-/B1/B-
Банк РК 07 (CLN)	101.50	0.00	--	--	--	--		0.14	27.07.07	10.50	3 500	B-/B1/B-

Долговой инструмент	Цена	Изм. за день	Доходность	Изм. за день	Номинальный спрэд	Z спрэд	Дата oferty	Дюрация	Дата погашения	Ставка купона	Объем выпуска	Кредитный рейтинг (S&P/Moody's/ Fitch)	
	% от номинала	п.п.	%	б.п.	б.п.	б.п.		лет		%	млн.руб.		
Банк РК 08 (CLN)	100.00	0.00	10.76	-0.28		526	518		0.91	12.05.08	10.50	2 660	B-/B1/B-
Банк Союз-1	101.10	-0.40	8.19	47.0		275	262		0.86	24.04.08	9.25	1 000	B-/B1/ --
Банк Союз-2	100.65	0.35	8.21	-17.4		231	231		2.15	05.10.09	8.37	2 000	B-/B1/ --
Банк СПб	100.08	0.00	7.60	-42.1		354	316	17.06.07	0.04	22.06.09	9.60	1 000	--/Ba3/ --
БанкЖилФин	98.50	0.00	12.67	4.66		778	727	21.12.07	0.53	19.12.08	9.25	500	--/ --/CC+
БанкПроектФинанс	100.42	-0.085	10.75	35.6		642	571	16.08.07	0.20	12.02.09	12.50	500	--/ --/ --
ВБРР	107.55	0.00	6.68	-1.11		78	78		2.11	11.10.09	10.00	575	--/Baa3/ --
Возрождение	101.60	0.00	8.45	-0.16		247	250		2.45	03.03.10	8.95	3 000	--/B1/ --
Восточный Экспресс Банк	100.76	0.00	9.46	-1.05		417	393	19.03.08	0.77	17.03.10	10.30	1 500	--/ --/ --
ВТБ 09	101.85	0.14	6.01	-8.26		22	19		1.75	13.04.09	7.00	10 000	BBB/A2/BBB+
ВТБ-4	100.30	0.00	5.98	-0.47		67	45	20.03.08	0.78	19.03.09	6.30	5 000	BBB+/A2/BBB+
ВТБ-5	100.05	0.00	5.97	0.00		51	40	24.04.08	0.87	17.10.13	5.90	15 000	BBB+/A2/BBB+
ВТБ-6	100.12	-0.075	5.55	54.1		134	68	18.07.07	0.12	06.07.16	6.50	10 000	BBB+/A2/BBB+
Газбанк	100.35	-0.15	9.93	32.9		515	458	20.11.07	0.46	25.11.08	10.50	750	--/B2/ --
ГазпромБанк 10	101.67	0.037	6.67	-1.65		69	72		2.46	22.02.10	7.25	10 000	BBB/A3/ --
Газпромбанк-1	100.30	-0.18	7.12	5.64		107	108		3.21	27.01.11	7.10	5 000	BBB-/Baa2/ --
Газпромбанк-2	100.35	0.25	5.88	-55.1		106	52	28.11.07	0.48	20.11.13	6.54	5 000	BBB-/Baa2/ --
Глобэксбанк	99.72	0.00	11.66	0.37		640	614	13.03.08	0.75	15.03.10	11.00	2 000	--/ --/ --
ГПБ-Ипотека	101.90	0.00	8.06	0.010		143	335		11.55	29.12.36	8.00	3 000	--/Baa2/ --
ДельтаКредит-1	100.50	0.00	6.99	-0.020		105	106		2.25	01.12.09	7.09	1 500	--/Baa2/ --
Еврокоммерц	100.85	0.00	10.09	-2.02		521	469	21.12.07	0.52	18.12.09	11.50	1 000	--/ --/ --
Жилсоципотека	100.32	-0.18	10.84	45.2		619	556	25.10.07	0.39	22.10.09	11.50	600	--/ --/ --
ЖК-Финанс	100.15	0.050	14.41	-10.8		954	902	20.12.07	0.52	24.12.09	14.00	1 000	--/ --/ --
Зенит-2	101.01	0.0083	7.88	-0.88		215	209		1.59	16.02.09	8.39	2 000	--/Ba3/B
Зенит-3	100.41	-0.15	7.62	33.0		287	229	14.11.07	0.45	09.11.11	8.45	3 000	--/Ba3/B
Импэксбанк-2	100.00	0.00	1.00	-0.090		-447	-457		0.88	20.04.08	1.00	1 000	BB+/Baa2/BBB-
Импэксбанк-3	100.08	0.00	0.97	0.00		-501	-496		2.42	13.11.09	1.00	1 300	BB+/Baa2/BBB-
Инвестторгбанк-2	100.06	0.00	10.44	-0.100		481	473		1.29	14.10.08	10.25	350	--/ --/ --
Кедр КБ-1	99.95	-0.12	12.14	39.3		759	691		0.33	05.10.07	11.50	450	--/ --/ --
Кедр КБ-2	100.62	0.090	10.71	-13.6		546	519	18.03.08	0.75	15.09.09	11.15	1 000	--/ --/ --
КИТ Фин	103.12	0.020	7.96	-2.43		229	221		1.41	18.12.08	10.00	2 000	CCC+/ --/ --
КИТ Фин-2	102.08	-0.0021	8.42	-0.91		282	273	17.09.08	1.22	23.03.10	10.00	2 000	CCC+/ --/ --
КМБ-Банк-2	100.82	0.00	7.29	-0.25		162	154	03.12.08	1.39	30.11.11	7.75	3 400	--/Baa2/ --
Кредит Европа	99.14	0.00	8.90	0.59		333	323	06.08.08	1.12	03.02.10	7.94	3 500	--/Ba1/ --
Локо-Банк-2	100.65	0.100	10.23	-13.5		481	467		0.85	22.04.08	10.65	500	--/B2/B-
Мастер-Банк-2	99.97	-0.056	11.85	6.25		635	626		0.94	23.05.08	11.50	1 000	--/ --/ --
Мастер-Банк-3	100.40	0.00	11.21	-0.94		641	583	05.12.07	0.48	30.11.11	11.75	1 200	--/ --/ --
МДМ-Банк-3	100.32	0.00	6.67	-2.49		211	144	04.10.07	0.33	01.10.09	7.60	6 000	BB-/Ba1/BB-
Медведь-Фин	100.10	0.00	13.20	-0.79		878	806	05.09.07	0.25	01.09.10	13.00	750	--/ --/ --
МЗБ	100.30	0.00	11.22	-1.90		646	588	16.11.07	0.45	17.11.09	11.65	800	--/ --/ --
МИА-2	101.00	0.00	7.93	-0.68		236	226		1.13	09.08.08	8.60	1 000	--/ --/ --
МИА-3	100.90	-0.0050	5.69	-11.1		129	58	30.08.07	0.24	24.02.12	9.40	1 500	--/ --/ --
МКБ-2	100.80	0.00	8.94	-2.20		413	357	06.12.07	0.48	04.06.09	10.40	1 000	--/B1/B-
МЛК	98.75	0.25	14.28	-15.0		846	843		1.88	23.07.09	12.90	550	--/ --/ --
ММБ-2	100.22	0.00	6.25	-0.47		111	77	13.02.08	0.68	11.02.09	6.50	3 000	BBB-/ --/A-
Москоммерцбанк	100.63	0.00	8.16	-1.72		335	279	05.12.07	0.48	10.12.08	9.30	1 000	--/ --/ --
Москоммерцбанк-2	100.04	0.00	8.52	-0.020		294	285	19.08.08	1.15	15.02.11	8.40	3 000	--/ --/ --
МосОблИпотАгентство	101.87	-0.032	8.41	1.16		243	242		2.48	21.12.10	9.00	1 500	--/Ba2/ --
МосОблИпотАгентство-2	100.18	0.00	7.78	-0.45		295	240	19.12.07	0.49	07.09.11	7.99	3 000	--/Ba2/ --
Мособлтраст	100.52	0.100	8.82	-7.08		311	301		1.55	26.09.09	9.00	3 000	B/ --/ --
Мособлтраст-2	100.26	-0.015	9.01	0.90		324	320	26.03.09	1.69	26.03.11	8.99	4 000	B/ --/ --
Номос-6	100.54	0.015	7.25	-18.7		292	221		0.20	16.08.07	10.00	800	--/Ba3/B+
Номос-7	100.23	-0.040	7.95	7.34		307	255	18.12.07	0.52	16.06.09	8.25	3 000	--/Ba3/B+
Оргрэсбанк	100.10	0.00	6.02	0.00		28	23		1.60	10.02.09	6.00	500	--/ --/B-
Оренбург.ИЖК	100.80	0.00	9.21	-0.040		311	311		3.57	21.02.12	9.24	1 000	--/ --/ --
Открытие	99.10	-0.18	12.20	14.8		656	647		1.34	11.11.08	11.00	200	--/ --/ --
Петрокоммерц-2	101.00	0.049	8.15	-2.68		228	227		2.05	31.08.09	8.50	3 000	B+/Ba3/ --
ПробизБанк-5	100.18	0.00	9.17	-3.05		476	404	02.09.07	0.24	29.04.09	9.69	1 000	--/ --/B-
Промсвб-4	100.30	-0.070	7.56	16.1		287	226		0.41	01.11.07	8.20	600	B+/Ba3/B+
Ренинс Финанс	99.30	0.45	11.58	-61.5		623	604	01.04.08	0.80	30.03.10	10.40	750	--/ --/ --
Росбанк 09	101.63	0.033	7.34	-1.70		144	145		2.13	30.09.09	8.00	7 000	--/Ba2/B+
Росбанк-1	101.00	0.11	7.27	-7.16		153	148		1.59	15.02.09	7.89	3 000	B+/Ba2/B+
РСХБ-1	100.10	0.00	7.29	-0.12		178	168		0.96	04.06.08	7.20	3 000	--/Baa2/BBB+
РСХБ-2	102.90	0.050	7.14	-1.77		108	109		3.25	16.02.11	7.85	7 000	--/Baa2/BBB+

Долговой инструмент	Цена	Изм. за день	Доходность	Изм. за день	Номинальный спред	Z спред	Дата oferty	Дюрация	Дата погашения	Ставка купона	Объем выпуска	Кредитный рейтинг (S&P/Moody's/ Fitch)
	% от номинала	п.п.	%	б.п.	б.п.	б.п.		лет		%	млн.руб.	
РСХБ-3	100.96	0.0028	7.06	-0.22	108	111	18.02.10	2.46	09.02.17	7.34	10 000	--/Baa2/BBB+
РТК-Лизинг-4	100.52	-0.075	8.10	11.0	302	261		0.65	08.04.08	8.80	2 250	- / - / -
РТК-Лизинг-5	100.21	-0.051	7.77	21.2	344	272	16.08.07	0.20	12.08.10	8.80	2 250	- / - / -
РусСтанд-3	100.20	0.00	7.50	-3.76	314	242		0.22	22.08.07	8.40	2 000	BB-/Ba2/ --
РусСтанд-4	100.50	-0.090	7.66	12.0	244	216		0.73	03.03.08	8.25	3 000	BB-/Ba2/ --
РусСтанд-5	100.65	-0.16	8.09	13.4	249	240	11.09.08	1.21	09.09.10	8.50	5 000	BB-/Ba2/ --
РусСтанд-6	100.05	0.00	7.90	-1.03	356	285	15.08.07	0.20	09.02.11	8.10	6 000	BB-/Ba2/ --
РусСтанд-7	100.78	0.00	7.60	-1.10	228	207	25.03.08	0.79	20.09.11	8.50	5 000	BB-/Ba2/ --
РусСтанд-8	100.20	-0.42	8.24	33.8	261	253	17.10.08	1.31	13.04.12	8.25	5 000	BB-/Ba2/ --
Русфинанс-1	101.64	0.00	6.59	-0.55	93	85		1.39	02.12.08	7.65	1 500	BB/ -- / --
Русфинанс-2	100.64	0.00	7.17	-0.12	151	142		1.39	02.12.08	7.50	1 500	BB/ -- / --
Русфинанс-4	100.12	0.00	7.83	0.010	185	189		2.43	12.02.10	7.74	4 000	- / - / -
Русь-Банк	101.82	-0.030	9.06	1.39	330	326		1.66	19.03.09	10.00	1 400	- / - / -
Русь-Банк-2	100.55	-0.033	9.19	2.71	361	352	19.08.08	1.14	22.02.10	9.50	2 000	- / - / -
Северная Казна-1	100.28	-0.015	10.23	2.76	567	500	05.10.07	0.33	05.10.09	10.75	1 000	- / - / -
Славинвестбанк-2	100.00	0.00	9.16	-0.36	449	387	29.10.07	0.40	27.10.08	9.00	900	--/B1/B-
Собинбанк	100.34	0.14	11.49	-35.0	674	616	14.11.07	0.45	13.05.09	12.00	1 048	- / - / -
Солидарность	100.03	0.00	11.12	-0.010	631	575	04.12.07	0.48	01.12.09	10.75	1 000	--/B3/ --
Спуртб-1	99.50	-0.60	10.80	147.9	606	547		0.44	15.11.07	9.25	500	- / - / -/B-
Судостроительный банк	100.40	0.023	5.68	-66.8	154	94	05.07.07	0.08	02.07.09	10.50	1 500	- / - / -
Тат-Инк	100.00	0.00	11.25	0.100	616	578		0.65	06.02.08	11.00	500	- / - / -
Татфондбанк-3	100.80	0.20	8.47	-49.6	370	313	20.11.07	0.46	19.05.09	10.00	1 500	--/B2/ --
Транскапиталбанк	100.25	0.00	9.23	-0.36	372	363	29.05.08	0.95	01.06.09	9.20	800	- / - / -
ТуранАлем Фин-1	100.13	0.00	7.83	-0.060	192	193		2.16	06.10.09	7.75	3 000	- / - / -
УБРИР-2	100.07	-0.0080	10.43	1.21	629	568	05.07.07	0.08	02.07.09	11.00	1 000	B-/ -- / --
УралЛизЦентр	100.07	0.00	11.56	-0.83	690	627	24.10.07	0.39	28.10.09	11.50	1 000	- / - / -
УРСА Банк 10 (9.125%)	102.92	-0.050	8.06	2.02	208	212		2.42	26.02.10	9.12	5 000	--/Ba1/B
УРСА Банк-2	100.05	0.00	8.48	-37.9	443	410	15.06.07	0.03	12.12.08	10.00	1 500	--/Ba3/B
УРСА Банк-3	101.50	0.00	8.96	-0.24	316	312		1.79	04.06.09	9.60	3 000	--/Ba3/B
УРСА Банк-5	104.75	-0.43	8.91	11.7	280	281		3.63	18.10.11	10.05	3 000	--/Ba3/B
УРСА Банк-6	100.20	0.00	7.62	-0.13	217	205		0.86	24.04.08	7.65	1 500	--/Ba3/B
Финанс Интер-2	100.00	0.00	7.58	-0.37	312	242		0.27	12.09.07	7.50	2 500	- / - / -
Финансконтракт	99.82	0.00	13.00	3.11	859	788		0.24	04.09.07	11.70	700	- / - / -
ХКФБ-1	100.00	0.00	1.00	-0.22	-361	-426		0.37	16.10.07	1.00	1 500	B+/Ba3/ --
ХКФБ-2	100.41	-0.26	9.21	15.0	340	338	12.05.09	1.81	11.05.10	9.25	3 000	B+/Ba3/ --
ХКФБ-3	100.90	-0.17	8.99	13.9	339	329	18.09.08	1.21	16.09.10	9.45	3 000	B+/Ba3/ --
ХКФБ-4	101.80	0.53	8.82	-44.1	319	310	15.10.08	1.28	12.10.11	9.95	3 000	B+/Ba3/ --
Центр-Инвест	100.34	-0.17	9.38	38.1	465	405	10.11.07	0.44	11.11.09	10.00	1 500	--/B1/ --
Экспобанк	100.00	-0.010	11.18	2.15	627	577	25.12.07	0.54	29.12.09	10.75	1 000	--/B3/ --
Экспобанк 07 (CLN)	100.50	0.00	9.70	-2.29	529	458		0.24	03.09.07	11.75	1 400	--/B3/ --
Электрон-1	99.77	-0.065	12.36	8.58	696	680		0.83	13.04.08	11.75	500	- / - / -
Элемент Лизинг	100.18	-0.045	12.83	6.21	754	730	26.03.08	0.77	24.03.10	12.50	600	- / - / -
Элемтэ-1	100.25	0.00	10.61	-0.75	550	514		0.66	08.02.08	10.60	200	- / - / -
ЮЛК-Финанс-1	100.11	0.00	14.57	-0.19	925	903	23.04.08	0.79	28.04.10	14.00	1 000	- / - / -
Юниаструм-1	100.76	0.085	10.76	-5.97	503	497		1.56	17.02.09	11.00	1 000	--/B2/ --
Юниаструм-2	100.20	-0.15	11.00	12.4	537	529	17.10.08	1.30	19.04.10	10.90	1 500	--/B2/ --
Химические												
ВМУ-Фин.	100.70	-0.050	9.89	8.03	500	449	25.12.07	0.53	22.12.09	11.00	1 500	- / - / -
Дорогобуж-1	100.62	0.00	8.12	-0.41	260	250		0.96	11.06.08	8.60	900	- / - / -
КуйбАзот-2	100.80	0.00	8.72	-0.070	267	267		3.21	04.03.11	8.80	2 000	- / - / -
Никосхим-Инв-2	100.72	0.12	8.89	-78.4	455	384	16.08.07	0.20	20.08.09	12.30	1 500	- / - / -
Нитол-1	95.01	0.00	11.05	15.6	615	565	18.12.07	0.54	16.12.08	1.00	1 000	- / - / -
Нитол-2	102.50	0.00	10.88	-0.27	497	496		2.16	15.12.09	11.75	2 200	- / - / -
НКНХ-3	100.25	0.00	7.13	-3.05	273	202		0.24	01.09.07	8.00	2 000	--/ --/B+
НКНХ-4	104.10	2.98	7.67	-184.2	190	186	30.03.09	1.69	26.03.12	9.99	1 500	--/ --/B+
Нэфис-2	100.20	-0.030	10.23	3.21	472	461	18.06.08	0.97	16.12.09	10.20	1 000	- / - / -
САНОС-2	105.47	0.020	7.64	-1.73	172	173		2.22	10.11.09	10.00	3 000	- / - / -
Сибур	100.70	0.050	7.51	-2.49	158	160	05.11.09	2.25	01.11.12	7.70	1 500	--/Ba2/BB
СНХЗ	100.48	0.025	9.32	-12.1	477	410	02.10.07	0.33	29.09.09	10.70	1 000	- / - / -
УралХимКомп	100.55	0.00	9.95	-1.16	490	450	25.01.08	0.62	21.01.11	10.50	500	- / - / -
Энергетика												
Башкирэн-3	100.95	0.00	7.95	-0.23	220	215	19.03.09	1.66	09.03.11	8.30	1 500	- / - / -
ГидроОГК-1	103.28	-0.090	7.28	2.46	120	120		3.45	29.06.11	8.10	5 000	--/Baa3/ --
Ленэнерго-2	102.50	-0.040	8.04	0.99	191	192		3.84	27.01.12	8.54	3 000	- / - / -
Мосэнерго	101.11	0.040	7.12	-2.17	123	123	15.09.09	2.11	13.09.11	7.54	5 000	B/ -- / -

Долговой инструмент	Цена	Изм. за день	Доходность	Изм. за день	Номинальный спред	Z спред	Дата oferty	Дюрация	Дата погашения	Ставка купона	Объем выпуска	Кредитный рейтинг (S&P/Moody's/ Fitch)
	% от номинала	п.п.	%	б.п.	б.п.	б.п.		лет		%	млн.руб.	
Мосэнерго-2	102.02	-0.0050	7.26	0.050	111	113	23.02.12	3.99	18.02.16	7.65	5 000	B/ -- / --
МОЭСК	101.51	0.040	7.77	-1.25	166	167		3.63	06.09.11	8.05	6 000	-- / -- / --
ОГК 5	100.12	0.0096	7.58	-0.50	167	168	01.10.09	2.16	29.09.11	7.50	5 000	-- /Ba3/ --
Татэнерго-1	101.50	0.00	7.74	-2.27	247	222		0.75	13.03.08	9.65	1 500	-- / -- / --
ТГК-1	100.18	0.12	7.82	-5.25	183	186	16.03.10	2.52	11.03.14	7.75	4 000	-- / -- / --
ТГК-6	100.00	0.00	7.61	-0.100	240	211	26.02.08	0.72	21.02.12	7.40	2 000	-- / -- / --
ФСК-1	101.41	-0.090	6.19	13.4	132	79		0.52	18.12.07	8.80	5 000	BB+/Baa2/ --
ФСК-2	103.83	0.080	6.95	-3.25	95	97		2.67	22.06.10	8.25	7 000	BB+/Baa2/ --
ФСК-3	100.87	-0.072	6.59	4.89	92	84		1.43	12.12.08	7.10	7 000	BB+/Baa2/ --
ФСК-4	100.82	0.00022	7.20	-0.050	108	110		3.76	06.10.11	7.30	6 000	BB+/Baa2/ --
ФСК-5	100.00	0.00	7.33	0.050	140	141		2.25	01.12.09	7.20	5 000	BB+/Baa2/ --
Якутскэнерго-2	100.90	0.050	8.18	-3.40	243	238	12.03.09	1.65	09.03.12	8.59	1 200	-- / -- / --
Другие												
Автобан Инв	100.18	-0.12	12.93	39.2	843	774	25.09.07	0.30	23.09.08	13.00	250	-- / -- / --
АиФ	100.10	0.100	11.86	-20.3	700	647	19.12.07	0.52	17.06.09	11.75	1 500	-- / -- / --
АЦБК-Инв-3	100.60	0.00	8.54	-3.81	393	328	18.10.07	0.37	14.04.11	9.95	1 500	-- / -- / --
Востокцемент	100.42	0.00	11.34	-2.33	655	599	22.11.07	0.47	19.11.09	12.00	800	-- / -- / --
ДЗ-Фин	99.75	0.00	11.59	0.010	608	599		0.94	23.05.08	11.00	400	-- / -- / --
Искитим-2	100.93	-0.020	10.63	0.63	592	532	07.11.07	0.42	05.11.08	12.50	500	-- / -- / --
Концерн КАРО	100.20	0.053	12.65	-5.62	714	703	24.06.08	0.97	22.12.09	12.50	700	-- / -- / --
Миннеско Новосиб	100.48	-0.32	13.97	16.4	809	806		2.08	10.12.09	13.75	500	-- / -- / --
МуниципИнвестКомп	100.05	0.030	13.54	-2.95	796	786	01.09.08	1.16	01.03.10	13.20	500	-- / -- / --
НЛК	99.88	0.21	12.98	-34.5	792	752		0.63	31.01.08	12.45	500	-- / -- / --
Пеноплэкс	100.75	0.22	10.74	-24.2	522	512	19.06.08	0.97	17.12.09	11.25	1 500	-- / -- / --
РКС-1	100.70	0.00	7.85	-4.68	322	258	17.10.07	0.37	15.04.09	9.70	1 500	-- / -- / --
РыбКабЗав	100.38	0.00	10.62	-0.53	543	511	04.03.08	0.71	28.02.12	10.75	1 000	-- / -- / --
Салаватстекло	102.02	0.015	9.11	-4.70	380	358		0.78	25.03.08	11.60	750	-- / -- / --
Салаватстекло-2	100.28	-0.025	8.73	4.78	404	343	31.10.07	0.41	28.10.09	9.28	1 200	-- / -- / --
СамарРезерЗавод	99.92	0.055	13.04	-10.7	821	766	13.12.07	0.50	10.12.09	12.50	600	-- / -- / --
Севкабель	100.90	0.00	10.11	-6.81	555	488		0.33	06.10.07	12.50	500	-- / -- / --
Севкабель-2	100.02	0.00	8.01	-161.6	399	401	07.06.07	0.01	28.11.08	11.00	1 000	-- / -- / --
Севкабель-3	100.15	-0.27	11.59	23.4	599	589	30.09.08	1.23	27.03.12	11.25	1 500	-- / -- / --
СЗПК	98.00	-1.00	13.69	96.1	810	801	02.09.08	1.17	02.03.10	11.50	1 000	-- / -- / --
СибЦемент	99.94	-0.015	11.84	93.1	780	750	14.06.07	0.03	12.06.08	9.70	800	-- / -- / --
ТАИФ-1	99.75	0.00	8.80	0.040	320	311	11.09.08	1.21	09.09.10	8.42	4 000	-- / -- / --
Терна-Фин-1	99.95	0.00	1.10	0.18	-381	-430	18.12.07	0.54	16.12.08	1.00	500	-- / -- / --
Терна-Фин-2	99.69	-0.010	13.75	3.43	902	843	09.11.07	0.43	04.11.11	12.60	1 500	-- / -- / --
ТК Фин	99.80	0.00	10.93	-0.020	532	523		1.22	18.09.08	10.50	1 000	-- / -- / --

* в качестве ККД (ключевой кривой доходности) используется кривая доходности ОФЗ

Доходность еврооблигаций

Долговой инструмент	Цена % от номинала	Изм. за день п.п.	Доходность к погашению / оферте		Изм. за день б.п.	Дюрация лет	Спрэд к суверенной кривой доходности		Спрэд к КО США		Дата погашения	Ставка купона %	Объем выпуска млн.	Кредитный рейтинг (S&P/Moody's/ Fitch)
			%	б.п.			Номинальный б.п.	Z-спрэд б.п.	Номинальный б.п.	Z-спрэд б.п.				
Внешние российские суверенные долговые обяз.														
Aries 07	101.25	-0.0060	--	--	--	0.38	--	--	--	--	25.10.07	5.410	2 000 EUR	AAA/Aaa/ --
Aries 09	106.88	-0.032	4.56	1.01	2.18	--	--	--	--	25.10.09	7.750	1 000 EUR	AAA/Aaa/ --	
Aries 14	124.97	0.057	5.45	-0.93	5.63	--	-26	-25	53	54	25.10.14	9.600	2 436 USD	AAA/Aaa/ --
МинФин-V	97.59	-0.023	5.68	3.33	0.92	--	28	29	71	80	14.05.08	3.000	2 837 USD	BBB+/Baa2/ --
МинФин-VII	90.91	-0.13	5.57	4.22	3.74	--	0	1.18	65	77	14.05.11	3.000	1 750 USD	BBB+/Baa2/ --
МинФин-VIII	98.92	0.033	5.62	-6.07	0.42	--	25	27	72	70	14.11.07	3.000	1 322 USD	BBB+/Baa2/BBB
Россия 07	100.23	-0.016	5.53	6.84	0.05	--	--	--	77	77	26.06.07	10.000	2 400 USD	BBB+/Baa2/BBB+
Россия 10	104.13	-0.0050	5.42	-0.16	1.47	--	--	--	45	53	31.03.10	8.250	2 820 USD	BBB+/Baa2/BBB+
Россия 18	142.02	-0.16	5.82	1.52	7.22	--	--	--	89	80	24.07.18	11.000	3 466 USD	BBB+/Baa2/BBB+
Россия 28	180.86	-0.29	5.96	1.51	10.32	--	--	--	100	86	24.06.28	12.750	2 500 USD	BBB+/Baa2/BBB+
Российские корпоративные еврооблигации														
Алроса 08	101.92	-0.012	5.93	0.75	0.89	--	54	54	97	105	06.05.08	8.125	500 USD	BB-/Ba2/ --
Алроса 14	114.50	0.096	6.40	-1.58	5.72	--	69	69	148	149	17.11.14	8.875	500 USD	BB-/Ba2/ --
ВБД ПП 08-1	101.88	0.032	6.44	-4.09	0.94	--	104	105	147	156	21.05.08	8.500	150 USD	B+/B2/ --
ВБД ПП 08-2	100.92	-0.0037	6.47	-0.57	0.93	--	108	109	151	159	14.05.08	7.500	150 USD	-- / -- / --
Вымпелком 09	107.51	-0.071	6.01	3.16	1.81	--	57	55	104	110	16.06.09	10.000	450 USD	BB+/Ba2/ --
Вымпелком 10	103.84	-0.052	6.41	1.95	2.41	--	93	93	147	154	11.02.10	8.000	300 USD	BB+/Ba2/ --
Вымпелком 11	106.72	-0.054	6.58	1.29	3.74	--	101	101	166	176	22.10.11	8.375	300 USD	BB+/Ba2/ --
Вымпелком 16	107.62	0.045	7.09	-0.67	6.59	--	131	133	216	213	23.05.16	8.250	600 USD	BB+/Ba2/ --
Газпром 09	110.89	-0.043	5.53	1.36	2.15	--	7	6.23	58	64	21.10.09	10.500	700 USD	BBB/A3/BBB-
Газпром 10	108.31	-0.011	4.94	0.13	2.91	--	--	--	--	--	27.09.10	7.800	1 000 EUR	BBB/A3/BBB-
Газпром 12	96.96	-0.027	5.14	0.59	4.88	--	--	--	--	--	09.12.12	4.560	1 000 EUR	BBB/A3/BBB-
Газпром 13-1	117.62	-0.012	5.95	0.090	4.55	--	32	32	104	110	01.03.13	9.625	1 750 USD	BBB/A3/BBB-
Газпром 13-2	96.78	-0.062	5.83	2.76	2.48	--	34	28	89	97	22.07.13	4.505	1 222 USD	BBB/A3/BBB-
Газпром 13-3	99.48	0.050	5.87	-2.31	2.12	--	41	35	91	100	22.07.13	5.625	646 USD	BBB/A3/BBB-
Газпром 14-1	97.78	-0.037	5.36	0.67	5.78	--	--	--	--	--	25.02.14	5.030	780 EUR	BBB/A3/BBB-
Газпром 15	102.44	-0.095	5.42	1.43	6.61	--	--	--	--	--	01.06.15	5.875	1 000 EUR	BBB/A3/BBB-
Газпром 16	99.89	0.029	6.23	-0.41	7.27	--	41	44	130	125	22.11.16	6.212	1 350 USD	BBB/A3/BBB-
Газпром 17	97.04	-0.012	5.46	0.17	7.82	--	--	--	--	--	22.03.17	5.136	500 EUR	BBB/A3/BBB-
Газпром 17 (5.44)	99.02	-0.047	5.49	0.60	8.09	--	--	--	--	--	02.11.17	5.440	500 EUR	BBB/ -- /BBB-
Газпром 20 (EMTN)	104.87	0.19	5.94	-4.83	3.88	--	36	28	103	103	01.02.20	7.201	1 250 USD	BBB/ -- /BBB-
Газпром 22	101.71	0.019	6.33	-0.21	9.59	--	40	41	138	121	07.03.22	6.510	1 300 USD	BBB/A3/BBB-
Газпром 34	128.82	0.18	6.37	-1.15	12.41	--	37	75	139	131	28.04.34	8.625	1 200 USD	BBB/A3/BBB-
Газпромнефть 09	107.38	-0.052	5.86	2.57	1.46	--	44	43	89	96	15.01.09	10.750	500 USD	BB+/Ba2/ --
Евраз 09	108.80	-0.059	6.43	2.37	1.92	--	98	97	146	153	03.08.09	10.875	300 USD	BB-/B1/BB
Евраз 15	103.65	-0.17	7.65	2.69	6.24	--	190	191	273	271	10.11.15	8.250	750 USD	BB-/B2/BB
Еврохим 12	101.13	0.12	7.59	-2.98	4.02	--	199	199	267	274	21.03.12	7.875	300 USD	BB/ -- /BB-
Казаньоргсинтез 11	101.31	-0.26	8.88	7.19	3.68	--	331	331	396	405	30.10.11	9.250	200 USD	B/ -- /B
МегаФон 09	103.85	-0.079	6.32	3.18	2.24	--	85	84	136	143	10.12.09	8.000	375 USD	BB/Ba3/BB+
ММК 08	102.22	-0.086	6.28	6.19	1.32	--	87	87	132	140	21.10.08	8.000	300 USD	BB/Ba2/BB
МТС 08	102.24	-0.014	6.15	0.74	0.62	--	77	77	118	122	30.01.08	9.750	400 USD	BB-/Ba3/ --
МТС 10	105.63	-0.033	6.48	0.94	2.97	--	95	95	155	164	14.10.10	8.375	400 USD	BB-/Ba3/ --
МТС 12	105.50	0.12	6.60	-3.01	3.89	--	102	102	168	176	28.01.12	8.000	400 USD	BB-/Ba3/ --
НКНХ 15	101.03	0.074	8.16	-0.00024	3.02	--	263	263	323	333	22.12.15	8.500	200 USD	-- /B1/B+
НорНикель 09	102.72	-0.063	5.85	2.74	2.15	--	38	38	89	96	30.09.09	7.125	500 USD	BBB-/Baa2/BBB-
Северсталь 09	103.76	-0.042	6.27	2.20	1.60	--	84	83	130	137	24.02.09	8.625	325 USD	BB-/B1/ --
Северсталь 14	110.38	0.040	7.30	-0.75	5.27	--	162	162	238	241	19.04.14	9.250	375 USD	BB-/B1/BB-
Синек 15	102.93	0.029	7.01	-0.000068	4.26	--	140	140	210	215	03.08.15	7.700	250 USD	-- /Ba1/BB+
Система 08	103.11	-0.059	6.43	5.85	0.83	--	104	104	146	153	14.04.08	10.250	350 USD	B+/ -- /B+
Система 11	105.79	-0.010	7.04	0.18	3.11	--	151	151	212	222	28.01.11	8.875	350 USD	B+/B3/B+
Ситроникс 09	102.83	-0.0082	6.13	0.22	1.63	--	70	69	116	123	02.03.09	7.875	200 USD	-- /B3/B-
ТМК 09	103.77	-0.097	6.70	4.26	2.12	--	124	124	175	181	29.09.09	8.500	300 USD	B+/B2/ --
ТНК-ВР 12	98.46	-0.019	6.50	0.49	4.16	--	90	91	159	165	20.03.12	6.125	500 USD	BB+/Baa2/BBB-
ТНК-ВР 17	98.96	0.11	6.77	-1.51	7.24	--	95	98	185	178	20.03.17	6.625	800 USD	BB+/Baa2/BBB-
ТНК-ВР 11	101.96	0.038	6.33	-1.07	3.57	--	76	76	141	152	18.07.11	6.875	500 USD	BB+/Baa2/BBB-
ТНК-ВР 16	104.96	0.13	6.76	-1.92	6.65	--	98	99	184	180	18.07.16	7.500	1 000 USD	BB+/Baa2/BBB-
Транснефть 14	98.08	-0.026	6.02	0.49	5.61	--	31	33	110	113	05.03.14	5.670	1 300 USD	BBB+/A2/ --
Тюмень Ойл 07	101.93	0.0013	6.17	-3.52	0.41	--	80	81	127	126	06.11.07	11.000	400 USD	BB+/Baa2/BBB-
Российские банковские еврооблигации														
Абсолют Банк 09	103.09	0.026	6.92	-1.74	1.71	--	148	148	195	202	07.04.09	8.750	200 USD	-- /Ba3/B
Абсолют Банк 10	105.36	0.046	6.99	-1.98	2.51	--	150	149	205	212	30.03.10	9.125	175 USD	-- /Ba3/B
АльфаБанк 08	101.11	-0.019	6.65	1.65	1.01	--	126	126	169	178	02.07.08	7.750	250 USD	BB/Ba3/BB-
АльфаБанк 09	101.51	0.054	7.16	-2.61	2.16	--	169	169	220	227	10.10.09	7.875	400 USD	BB/Ba1/BB-
АльфаБанк 15	101.24	0.13	8.21	-0.00045	2.98	--	269	268	329	338	09.12.15	8.625	225 USD	B/Ba3/B+
Альфа-Банк 17	100.27	0.054	8.56	-0.00014	3.87	--	298	297	364	372	22.02.17	8.635	300 USD	B+/Ba3/ --
Банк Зенит 09	100.23	0.028	8.63	-1.33	2.19	--	317	316	368	374	27.10.09	8.750	200 USD	-- /B1/B
Банк Москвы 09	104.55	-0.0023	5.86	-0.13	2.13	--	39	39	90	96	28.09.09	8.000	250 USD	-- /Baa2/BBB
Банк Москвы 10	104.31	-0.017	5.98	0.44	3.13	--	45	45	106	115	26.11.10	7.375	300 USD	-- /Baa2/BBB
Банк Москвы 13	104.36	0.027	6.44	-0.59	4.92	--	78	79	152	159	13.05.13	7.335	500 USD	-- /A3/BBB
Банк Москвы 15	102.88	-0.00077	6.56	-0.000050	3.12	--	103	103	163	173	25.11.15	7.500	300 USD	-- /A3/BBB-
Банк Санкт-Петербург 09	101.44	0.079	8.84	-3.71	2.25	--	337	336	389	395	25.11.09	9.501	125 USD	-- /Ba3/B
Банк Союз 10	100.35	-0.071	9.22	3.06	2.38	--	374	373	427	434	16.02.10	9.375	125 USD	B-/B1/ --
Барс Банк 08	100.61	-0.14	7.52	10.7	1.33	--	211	211	256	264	27.10.08	8.000	175 USD	-- /Ba2/B+
БИН Банк 09	99.72	-0.14	9.66	8.29	1.82	--	422	421	469	475	18.05.09	9.500	200 USD	B/ -- /B-
ВТБ 08	101.57	-0.0057	5.77	0.25	1.41	--	36	35	81	88	11.12.08	6.875	550 USD	BBB/A2/BBB+
ВТБ 11	106.31	0.081	5.83	-2.16	3.77	--	26	26	92	101	12.10.11	7.500	450 USD	BBB/A2/BBB+
ВТБ 15	101.79	0.0031	5.58	-0.000016	2.44	--	9	9.18	64	70	04.02.15	6.315	750 USD	BBB+/A2/BBB+
ВТБ 16	97.06	-0.041	5.07	0.00013	3.45	--	--	--	--	--	15.02.16	4.250	500 EUR	BBB+/A2/BBB+
ВТБ 35	102.49	0.38	6.06	-2.76	13.38	--	4	49	107	102	30.06.35	6.250	1 000 USD	BBB+/A2/BBB+
ГазпромБанк 08	101.86	-0.034	5.84	2.26	1.35	--	43	42	87	95	30.10.08	7.250	1 050 USD	BB+/A3/ --
ГазпромБанк 11	106.38	0.046	6.15	-1.36	3.42	--	60	60	123	136	15.06.11	7.970	300 USD	BB+/A3/ --
ГазпромБанк 15	100.03	0.036	6.49	-0.56	6.46	--	73	75	157	155	23.09.15	6.500	1 000 USD	BBB+/A3/ --
ИмпэксБанк 07	100.18	-0.014	5.87	8.89	0.06	--	52	52	111	111	29.06.07	9.000	100 USD	BB+/Baa2/BBB-
Кредит Европа 08	101.27	-0.072	7.00	4.91	1.40									

Долговой инструмент	Цена	Изм. за день	Доходность		Изм. за день	Дюрация	Спрэд к суверенной кривой доходности		Спрэд к КО США		Дата погашения	Ставка купона	Объем выпуска	Кредитный рейтинг (S&P/Moody's/Fitch)
			к погашению / оферте	%			Номинальный	Z-спрэд	Номинальный	Z-спрэд				
% от номинала	п.п.	б.п.	лет	б.п.	б.п.	б.п.	б.п.	%	млн.					
МДМ Банк 07 (7.5%)	100.34	0.051	6.79	-10.6	0.50	142	143	183	183	07.12.07	7.500	250 USD	BB-/Ba2/BB-	
МДМ Банк 10	99.78	-0.20	7.85	8.41	2.37	237	237	291	297	25.01.10	7.765	425 USD	BB-/Ba1/BB-	
МДМ Банк 11	105.05	0.038	8.27	-1.14	3.39	272	272	335	347	21.07.11	9.750	200 USD	BB-/Ba3/B+	
МежПромБанк 09	100.07	-0.031	9.35	0.00048	0.63	397	400	439	441	31.07.09	9.500	100 USD	B+/B1/--	
МежПромБанк 10	100.39	0.030	9.32	-1.28	2.36	384	384	438	445	12.02.10	9.500	150 USD	B+/B1/B	
МКБ 09	100.97	-0.0011	6.78	-0.00016	0.37	141	143	192	191	21.10.09	9.500	100 USD	--/B1/B-	
МНБ 08	98.45	0.0077	5.90	-0.38	1.03	50	50	93	102	30.06.08	4.375	150 USD	--/Baa2/BBB	
Номос 09	100.95	-0.034	7.70	1.82	1.82	226	226	274	280	12.05.09	8.250	150 USD	--/Ba3/B+	
Номос 10	100.48	0.037	7.98	-1.55	2.37	250	249	303	310	02.02.10	8.188	200 USD	--/Ba3/B+	
Номос 16	103.23	-0.0028	8.84	0.00	3.63	327	327	392	401	20.10.16	9.750	125 USD	--/B1/B+	
Петрокоммерц 09	100.18	-0.0094	7.88	0.53	1.69	245	244	291	298	27.03.09	8.000	225 USD	B+/Ba3/--	
Петрокоммерц 09-2	101.31	0.037	8.17	-1.66	2.23	270	269	321	328	17.12.09	8.750	425 USD	B+/Ba3/--	
Промсвязьбанк 10	101.12	0.043	8.10	-1.53	2.93	259	258	318	326	04.10.10	8.500	200 USD	B+/Ba3/B+	
Промсвязьбанк 11	100.96	0.17	8.48	-4.80	3.69	291	291	356	366	20.10.11	8.750	225 USD	B+/B1/B-	
Промсвязьбанк 12	103.02	0.067	8.86	-1.72	4.06	326	326	394	400	23.05.12	9.625	200 USD	B-/B1/B-	
Промстройбанк 08	101.01	0.00094	5.94	-0.29	1.10	54	54	98	107	29.07.08	6.875	300 USD	--/A2/BBB	
Промстройбанк 15	99.86	-0.14	6.24	0.00049	3.01	72	72	132	140	29.09.15	6.200	400 USD	--/A2/BBB-	
Ренессанс 09	101.25	0.054	8.17	-2.57	2.24	270	270	322	329	17.11.09	8.750	250 USD	BB-/Ba3/B-	
Рос.БанкРазвит. 08	100.41	0.0029	6.13	-0.34	1.13	72	72	116	125	11.08.08	6.500	170 USD	BBB/Baa2/--	
Росбанк 07	100.13	-0.052	6.06	52.3	0.09	71	72	130	130	09.07.07	7.625	150 USD	B+/Ba2/B+	
Росбанк 09 (9.75%)	103.91	0.023	6.40	-2.76	1.14	100	97	144	151	24.09.09	9.750	300 USD	B+/Ba2/BB-	
Росбанк 12	102.25	0.41	8.44	-9.90	4.04	285	284	353	358	01.07.12	9.000	130 USD	B+/Ba2/B+	
РСХБ 10	103.26	0.022	5.83	-0.77	3.15	29	30	90	100	29.11.10	6.875	350 USD	--/Baa2/BBB+	
РСХБ 13	106.00	0.043	5.96	-0.89	4.96	30	32	105	112	16.05.13	7.175	700 USD	--/A3/BBB+	
РСХБ 16	102.58	-0.037	6.27	0.000092	3.74	70	70	135	146	21.09.16	6.970	500 USD	--/--/BBB+	
Рус.Стандарт 07 (7.8%)	100.34	-0.0041	6.63	0.47	0.31	127	128	182	181	28.09.07	7.800	300 USD	B+/Ba2/--	
Рус.Стандарт 08	100.84	0.0082	7.10	-1.22	0.85	171	172	214	221	21.04.08	8.125	300 USD	B+/Ba2/--	
Рус.Стандарт 09	100.46	-0.076	6.48	3.55	2.09	--	--	--	--	16.09.09	6.825	400 EUR	B+/Ba2/--	
Рус.Стандарт 10	98.91	0.075	7.87	-2.60	2.97	235	235	295	303	07.10.10	7.500	500 USD	B+/Ba2/--	
Рус.Стандарт 11	102.02	0.052	8.01	-1.60	3.38	246	246	309	321	05.05.11	8.625	350 USD	BB-/Ba2/--	
Рус.Стандарт 15	100.57	0.063	8.68	-0.00021	2.98	316	316	376	386	16.12.15	8.875	200 USD	B-/Ba3/--	
Рус.Стандарт 16	102.72	-0.12	9.00	0.00031	3.74	342	342	408	417	01.12.16	9.750	200 USD	B-/Ba3/--	
Сбербанк 11	100.57	0.0030	5.78	-0.080	3.95	19	20	86	96	14.11.11	5.930	750 USD	--/A2/BBB+	
Сбербанк 13	102.62	-0.095	5.95	1.84	5.02	29	30	104	111	15.05.13	6.480	500 USD	--/A2/BBB+	
Сбербанк 15	100.88	-0.028	5.86	0.00011	2.46	38	38	92	99	11.02.15	6.230	1 000 USD	--/A2/BBB+	
Славинвест 09	101.54	-0.0079	9.18	0.23	2.22	371	370	423	430	21.12.09	9.875	100 USD	B-/B1/B-	
Траст 09	99.94	0.064	9.27	-3.14	2.12	381	380	431	438	05.10.09	9.250	150 USD	--/B1/--	
УРСА Банк 08	102.30	-0.039	7.19	3.49	0.93	180	180	223	231	19.05.08	9.750	175 USD	--/Ba3/B	
УРСА Банк 09	102.24	-0.039	7.72	1.99	1.81	228	228	276	282	12.05.09	9.000	351 USD	--/Ba3/B	
УРСА Банк 11 (12.0%)	111.80	0.037	8.80	-1.08	3.54	324	322	388	396	30.12.11	12.000	130 USD	--/Ba3/B	
УРСА Банк 11 (8.3%)	103.20	0.013	7.28	-0.46	3.75	--	--	--	--	16.11.11	8.300	300 EUR	--/Ba3/B	
ХКФБ 08 (8.625%)	100.74	0.035	7.88	-3.52	1.00	248	248	292	301	30.06.08	8.625	275 USD	B/Ba3/--	
ХКФБ 08 (9.125%)	100.80	0.012	7.83	-2.33	0.64	245	245	286	290	04.02.08	9.125	150 USD	B/Ba3/--	
CLN														
АвтоВАЗ 08	100.40	0.00	7.99	-0.22	0.85	261	261	303	310	20.04.08	8.500	250 USD	--/--/--	
Амтел 07	98.00	0.00	43.37	152.0	0.06	3 801	3 802	3 860	3 860	30.06.07	9.250	175 USD	--/--/--	
Дон Строй 10	100.00	0.00	9.98	0.00	1.34	457	457	502	510	03.11.10	10.000	150 USD	--/--/--	
Интер РАО 08	100.25	0.00	7.38	-0.20	0.75	200	200	242	247	12.03.08	7.750	150 USD	--/--/--	
Иркут 09	102.20	0.00	6.95	-0.20	1.73	151	151	198	205	10.04.09	8.250	125 USD	--/Ba1/--	
ИСД 10	100.00	0.00	9.16	-0.000012	0.29	380	381	436	435	23.09.10	9.250	150 USD	--/--/--	
КузбасРазрезУголь 07	100.25	0.00	6.34	-6.77	0.10	98	99	157	157	13.07.07	9.000	150 USD	--/--/--	
Миракс 08	100.25	0.00	9.30	-0.14	0.71	392	393	434	439	27.02.08	9.700	100 USD	--/B2/B	
Нутритэк 07	100.00	0.00	10.48	-0.11	0.49	511	512	553	552	30.11.07	10.500	100 USD	--/--/--	
САНОС 08	100.50	0.00	8.17	-0.28	0.92	278	278	320	329	12.05.08	8.750	50 USD	--/--/--	
САНОС 09	99.75	0.00	8.08	0.00	1.89	264	263	312	318	28.05.09	7.950	100 USD	--/--/--	
Связной 07	100.00	0.00	10.55	0.44	0.15	519	520	578	578	30.07.07	10.750	50 USD	--/--/--	
Седьмой Континент 07	99.00	0.00	10.39	2.65	0.32	503	504	556	556	02.10.07	7.250	90 USD	--/--/--	
СУЭК 08	101.00	0.00	7.84	-0.18	1.32	243	242	287	295	24.10.08	8.625	175 USD	--/--/--	
Фуршет 09	100.25	0.00	9.85	-0.00017	0.43	448	449	494	494	07.11.09	10.500	75 USD	--/--/--	

Календарь

Дата	Событие	Влияние на ликвидность, млн руб.
05.06.2007	Аукцион по размещению первый выпуска облигаций Рубеж-Плюс Регион	1 000.0
	Выплата купона и погашение облигаций Джей-Эф-Си Интернешнл-2	629.9
	Аукцион по размещению первого выпуска облигаций Махеев-Финанс	600.0
	Выплата купона по облигациям Москва-29	249.3
	Выплата купона по облигациям ТД Евросеть-2	153.3
	Выплата купона по облигациям ВолгаТелеком-2	122.7
	Выплата купона по облигациям ВолгаТелеком-3	97.5
	Выплата купона по облигациям Группа Черкизово	88.3
	Выплата купона по облигациям Детский мир - Центр-1	48.5
	Выплата купона по облигациям Волшебный Край	28.7
	Выплата купона по облигациям Уфа-4	25.6
	Выплата купона по облигациям Финансконтракт-1	20.4
	Выплата купона по облигациям Белгранкорм-1	19.0
06.06.2007	Аукцион по размещению пятого выпуска облигаций ЮТК	2 000.0
	Аукцион по размещению первого выпуска облигаций Кондитер-Курск	750.0
	Выплата купона по облигациям ОФЗ 28005	450.2
	Выплата купона по облигациям РЖД-3	166.1
	Выплата купона по облигациям РЖД-2	154.6
	Выплата купона по облигациям Дальсвязь-2	88.3
	Выплата купона по облигациям Белон-Финанс-1	68.1
	Выплата купона по облигациям Дальсвязь-3	64.3
	Выплата купона и оферта на выкуп по облигациям Санвэй-Груп-1	58.1
	Выплата купона по облигациям Россельхозбанк-1	53.9
	Выплата купона и оферта на выкуп по облигациям МиГ-1	52.4
	Выплата купона по облигациям ВКМ-Финанс-1	48.6
	Выплата купона по облигациям Москоммерцбанк-1	46.4
	Выплата купона по облигациям Чувашская Республика-5	39.4
	Выплата купона по облигациям Медведь-Финанс-1	24.3
	Выплата купона по облигациям Республика Карелия-9	20.9
	Оферта на выкуп по облигациям Группа Компаний ПИК-5	--
07.06.2007	Аукционное доразмещение ОБР-1 Банком России	10 000.0
	Аукцион по размещению первого выпуска облигаций ТТК-4	5 000.0
	Аукцион по размещению второго выпуска облигаций Банк Спурт	1 000.0
	Выплата купона по облигациям УРСА Банк-3	143.6
	Выплата купона по облигациям ОМК-1	137.6
	Выплата купона по облигациям ИТЕРА-1	97.2
	Выплата купона и оферта на выкуп по облигациям Марта-2	58.6
	Выплата купона по облигациям Московский Кредитный банк-2	51.9
	Выплата купона по облигациям Адамант Финанс-1	32.7
	Выплата купона по облигациям Севкабель-2	27.1
08.06.2007	Аукцион по размещению третьего выпуска облигаций Сатурн	3 500.0
11.06.2007	Оферта на выкуп по облигации Севкабель-2	--

Планируемые выпуски

Время размещения	Выпуск	Срок обращения, лет	Объем, млн руб.
5 июня	Махеев-Финанс-1	3	600.0
5 июня	Рубеж-Плюс Регион-1	3	1 000.0
6 июня	Кондитер-Курск-1	3	750.0
6 июня	ЮТК-5	5	2 000.0
7 июня	Банк Спурт-2	5	1 000.0
7 июня	ТГК-4-1	5	5 000.0
8 июня	Сатурн-3	7	3 500.0
19 июня	ТрансКредитБанк-1	3	3 000.0
19 июня	ТрансКредитБанк-2	5	3 000.0
июнь	Газэнергосеть-1	5	1 500.0
июнь	Еврокоммерц-2	3	3 000.0
июнь	ИжАвто-2	4	2 000.0
2 кв. 2007	Икс 5 Финанс-2	7	8 000.0
июнь	Курганмашзавод-Финанс-1	3	2 000.0
июнь	Московское областное ипотечное агенство-3	7	5 000.0
2007	АвиаБалт-1	3	1 000.0
2007	Авиакомпания Сибирь-1	5	2 300.0
2007	АвтоВАЗ-4	7	5 000.0
2007	Автомир-Финанс-2	5	3 000.0
2007	Альянс финанс-1	5	3 000.0
2007	АПК ОГО-3	3	1 500.0
2007	Арка-Финанс-1	5	1 000.0
2007	Банк Авангард	3	1 000.0
2007	Банк Российский Капитал	2	500.0
2007	ВКМ-Лизинг Финанс-1	3	1 000.0
2007	ВСР Инвест-1	5	5 000.0
2007	Вулкан Финанс	-	1 000.0
2007	Газэнергосеть-1	5	1 500.0
2007	Газэнергосеть-2	5	1 500.0
2007	Группа ЛСР-2	-	2 000.0
2007	ДВТГ-Финанс-1	3	1 000.0
2007	ДиПОС-1	5	2 000.0
2007	Дойче Банк-1	5	3 000.0
2007	ЕБРР-3	3-5	5 000.0
2007	Еврокоммерц-3	3	3 000.0
2007	Екатеринбургский мясокомбинат	3	500.0
2007	Желдорипотека-1	3	1 500.0
2007	Желдорипотека-2	4	2 500.0
2007	Зерновая компания Настюша-2	3	1 000.0
2007	Икс 5 Финанс-3	7	8 000.0
2007	Инвестсбербанк	3.5	1 200.0
2007	Инком-Лада-3	4	2 000.0
2007	Кировская область	-	1 500.0
2007	Кировский завод-1	3	1 500.0
2007	КИТ Финанс-2	3	2 000.0
2007	Коми-9	-	920.0
2007	Комин-Финанс-1	3	2 500.0
2007	Корпорация Строймонтаж-1	3	1 200.0
2007	Кортон-Финанс	3	1 500.0
2007	Космос-Финанс-1	4	2 000.0
2007	Красноярский край-4	5	5 000.0
2007	Кубаньэнерго-1	3	3 000.0
2007	КЧХК-Финанс-1	3	3 000.0
2007	Ливиз-Финанс	3	600.0
2007	М.О.Р.Е-Плаза-1	3	1 000.0
2007	МБРР	5	3 000.0
2007	МДМ-Банк-4	5	4 000.0
2007	МДМ-Банк-5	5	4 000.0
2007	Минеральные удобрения	-	950.0
2007	Мир-Финанс-2	5	3 000.0
2007	Миякояновский мясокомбинат-2	5	2 000.0
2007	Мосинжстрой	3	3 000.0
2007	Москва-41	-	6 621.7
2007	Москва-45	-	15 000.0
2007	Москва-46	-	10 000.0
2007	Московская лизинговая компания	3	550.0
2007	Московская областная инвестиционная трастовая компания-2	4	4 000.0
2007	Московская топливная компания	-	750.0
2007	Московское областное ипотечное агенство	7	5 000.0
2007	Москоммерцбанк-3	6	5 000.0
2007	Мособлгаз-1	4	2 500.0
2007	Мособлгаз-финанс-2	5	3 000.0
2007	Моторостроитель-Финанс-2	3	1 000.0
2007	Новая перевозочная компания Финанс	-	1 500.0
2007	Новосибирск-4	5-7	1 500.0
2007	Нортгаз-Финанс-2	2	1 800.0
2007	НПО Сатурн-3	7	3 500.0
2007	НТС-1	3	1 000.0
2007	НФК-Банк	3	1 000.0
2007	ОГК-2-1	3	5 000.0
2007	ОГК-6-2	5	3 200.0
2007	О'Кей-Финанс	3	2 000.0
2007	Первый республиканский банк-1	3	700.0
2007	Пивоварня Москва-Эфес-1	3	6 000.0
2007	Пивоварня Москва-Эфес-2	4	3 000.0
2007	Реалтэкс-финанс-1	3	1 500.0
2007	РИГрупп-2	3	1 500.0
2007	Россельхозбанк-4	10	10 000.0
2007	Рос-Финанс	3	3 000.0
2007	Руснефть-2	5	7 000.0
2007	Руснефть-3	7	7 000.0
2007	Русское море (Ногинск)	5	2 000.0
2007	Санвэй-Груп-2	4	1 500.0
2007	Саратов	-	600.0
2007	Связь-Банк-1	4	2 000.0
2007	Северсталь-Авто-2	6	3 000.0

Время размещения	Выпуск	Срок обращения, лет	Объем, млн руб.
2007	Сивакадеминвест-1	3	1 000.0
2007	Сивакадеминвест-2	6	2 000.0
2007	Сибирский Берег-Финанс	5	1 500.0
2007	Сибирский Берег-Финанс-1	5	1 500.0
2007	Стройтрансгаз-2	5	5 000.0
2007	Стройтрансгаз-3	5	5 000.0
2007	Судостроительный банк-2	3	1 000.0
2007	ТГК-10-1	3	3 000.0
2007	ТГК-4-1	5	5 000.0
2007	ТД Перекресток	-	9 000.0
2007	Тинькофф-Инвест	3	1 000.0
2007	УРСА Банк-7	5	5 000.0
2007	УРСА Банк-8	7	10 000.0
2007	ХКФБ-5	5	4 000.0
2007	Центр-Капитал	2	1 000.0
2007	Энергоцентр-1	3	3 000.0
2007	Эфирное-2	4	1 500.0
2007	ЮТК-5	5	2 000.0

Ключевые доходности рублевых облигаций

Уровень доходности на кривой ОФЗ

Дюрация	Текущая	1 мес. назад	6 мес. назад	Инструмент	Погашение	Доходность	Дюрация
1 год	5.61%	5.69%	5.79%	ОФЗ 25058	30.04.2008	5.48%	0.88
2 года	5.86%	5.93%	6.04%	ОФЗ 25060	29.04.2009	5.81%	1.81
3 года	6.00%	6.07%	6.19%	ОФЗ 25057	20.01.2010	5.98%	2.40
4 года	6.10%	6.17%	6.29%	ОФЗ 25059	19.01.2011	6.06%	3.26
5 лет	6.18%	6.25%	6.37%	ОФЗ 26198	02.11.2012	6.23%	4.63
6 лет	6.25%	6.31%	6.44%	ОФЗ 46017	03.08.2016	6.32%	6.46
7 лет	6.31%	6.36%	6.50%	ОФЗ 46014	29.08.2018	6.24%	5.16
8 лет	6.35%	6.41%	6.54%	ОФЗ 46018	24.11.2021	6.41%	8.45
9 лет	6.36%	6.45%	6.57%	ОФЗ 46020	06.02.2036	6.73%	12.7
10 лет	6.37%	6.49%	6.59%				
11 лет	6.39%	6.52%	6.59%				
12 лет	6.41%	6.55%	6.58%				
13 лет	6.45%	6.58%	6.58%				
14 лет	6.51%	6.64%	6.57%				

Уровень доходности на московской кривой

Дюрация	Текущая	1 мес. назад	6 мес. назад	Инструмент	Погашение	Доходность	Дюрация
1 год	5.76%	6.05%	5.77%	Мос-40	26.10.2007	5.72%	0.39
2 года	5.98%	6.15%	6.02%	Мос-29	05.06.2008	5.75%	0.94
3 года	6.14%	6.23%	6.26%	Мос-36	16.12.2008	5.84%	1.40
4 года	6.25%	6.32%	6.51%	Мос-38	26.12.2010	6.17%	3.00
5 лет	6.33%	6.40%	6.66%	Мос-39	21.07.2014	6.41%	5.37
6 лет	6.39%	6.49%	6.73%	Мос-44	24.06.2015	6.45%	5.86
7 лет	6.45%	6.56%	6.77%				
8 лет	6.52%	6.61%	6.83%				

ЗАО «Ренессанс Капитал», 125009, Москва, Вознесенский пер. 22

© 2007 ЗАО «Ренессанс Капитал» (далее «РК»). Все права защищены. Настоящая публикация носит исключительно информационный характер и не является предложением о продаже или попыткой со стороны РК купить или продать какие-либо ценные бумаги, на которые в публикации может содержаться ссылка, или предоставить какие-либо инвестиционные рекомендации или услуги. Такие предложения могут быть сделаны исключительно в соответствии с применимым законодательством. Прошлая доходность не является показателем доходности инвестиций в будущем. Настоящая публикация основана на информации, которую мы считаем надежной, однако мы не утверждаем, что все приведенные сведения абсолютно точны. Мы не несем ответственности за использование клиентами информации, содержащейся в настоящей публикации, а также за операции с ценными бумагами, упоминающимися в ней. Мы не берем на себя обязательство регулярно обновлять информацию, которая содержится в настоящей публикации или исправлять возможные неточности. РК и его аффилированные лица, директора, партнеры и сотрудники, в том числе лица, участвующие в подготовке и выпуске этого материала, имеют право покупать и продавать упоминающиеся в материале ценные бумаги и производные инструменты от них. На ценные бумаги номинированные в иностранной валюте могут оказывать влияние обменные курсы валют, изменение которых может вызвать снижение стоимости инвестиций в эти активы. Инвестирование в российские ценные бумаги несет значительный риск и инвесторы должны проводить собственное исследование надежности эмитентов.

ЗАО «Ренессанс Капитал» обладает следующими лицензиями профессионального участника рынка ценных бумаг Российской Федерации:

брокерская деятельность - лицензия от 12.07.2001 г. №177-05370-100000

дилерская деятельность - лицензия от 12.07.2001 г. №177-05386-010000

депозитарная деятельность - лицензия от 11.07.2001 г. №177-05399-000100

Раскрытие информации

Подтверждение аналитиков и отказ от ответственности

Настоящий отчет подготовлен аналитиком (ами), чье имя (чьи имена) указано (ы) на титульном листе настоящего отчета с целью предоставления справочной информации о компании или компаниях (собираетельно «Компания») и ценных бумаг, являющихся предметами настоящего отчета. Каждый аналитик подтверждает, что все позиции, изложенные в настоящем отчете в отношении какой-либо ценной бумаги или эмитента, точно отражают личные взгляды этого аналитика касательно любого анализируемого эмитента/ценной бумаги.

Любые рекомендации или мнения, представленные в настоящем отчете, являются суждением на момент публикации настоящего отчета. Настоящий отчет был подготовлен независимо от Компании, и любые рекомендации и мнения, представленные в настоящем отчете, отражают исключительно точку зрения аналитика. При всей осторожности, соблюдаемой для обеспечения точности изложенных фактов, справедливости и корректности представленных рекомендаций и мнений, ни один из аналитиков, Компания, ее директора и сотрудники не устанавливали подлинность содержания настоящего отчета и, соответственно, ни один из аналитиков, Компания, ее директора и сотрудники не несут какой-либо ответственности за содержание настоящего отчета, в связи с чем информация, представленная в настоящем отчете, не может считаться точной, справедливой и полной.

Ни одно лицо не несет какой-либо ответственности за какие-либо потери, возникшие в результате какого-либо использования настоящего отчета или его содержания, либо возникшие в какой-либо связи с настоящим отчетом. Каждый аналитик и/или связанные с ними лица мог предпринять действия в соответствии либо использовать информацию, содержащуюся в настоящем отчете, а также результаты аналитической работы, на основании которых составлен настоящий отчет, до его публикации. Информация, представленная в настоящем документе, не может служить основанием для принятия инвестиционных решений любым его получателем или иным лицом в отношении ценных бумаг Компании. Настоящий отчет не является оценкой стоимости бизнеса Компании, ее активов либо ценных бумаг для целей, предусмотренных законодательством Российской Федерации и иных стран СНГ в сфере деятельности по оценке стоимости.

Каждый аналитик подтверждает, что никакая часть полученного вознаграждения не была, не является и не будет связана прямо или косвенно с определенной рекомендацией (ями) или мнением (ями), представленными в данном отчете. Вознаграждение аналитикам определяется в зависимости от деятельности и услуг, направленных на обеспечение выгоды инвесторам, являющимся клиентами Renaissance Securities (Cyprus) Limited, RenCap Securities, Inc., Renaissance Capital Limited, а также дочерних компаний («Фирма»). Как и все сотрудники Фирмы, аналитики получают вознаграждение в зависимости от рентабельности деятельности Фирмы, которая включает выручку от ведения прочих видов деятельности подразделениями Фирмы.

Каждый аналитик, аффилированные компании либо иные лица являются или могут являться членами группы андеррайтеров в отношении предлагаемых к продаже ценных бумаг Компании. Каждый аналитик имеет право в будущем участвовать в публичном выпуске ценных бумаг Компании.